PROCEDURA COMPARATIVA PER LA CHIAMATA DI N. 1 POSTO DI RICERCATORE CON RAPPORTO DI LAVORO A TEMPO DETERMINATO A TEMPO PIENO - AI SENSI DELL'ART. 24 CO. 3 LETT. B) DELLA LEGGE 30 DICEMBRE 2010, N. 240 - S.C.: 06/C1 –Chirurgia Generale - S.S.D.: MED/18 – Chirurgia Generale - PRESSO IL DIPARTIMENTO DI Scienze Mediche Orali e Biotecnologiche (BANDITA CON D.R. N. 868/2022 PROT. N. 39261 - DEL 31/05/2022 AVVISO G.U. N. 47 DEL 14/06/2022).

VERBALE N. 2
(Valutazione preliminare dei titoli, curriculum e della produzione scientifica dei candidati)

La Commissione giudicatrice della procedura sopraindicata, nominata con D.R. n. 1988/2022 del 20/12/2022 composta dai:

Prof. Felice MUCILLI	dell'Università degli Studi "G.d'Annunzio" Chieti-Pescara
Prof. Nicola AVENIA	dell'Università degli Studi di Perugia
Prof. Francesco SELVAGGI	dell'Università degli Studi della Campania "L.Vanvitelli"

si riunisce al completo per via telematica il giorno 06/05/2023 alle 9,30, dai seguenti account riferiti ai componenti della Commissione, come da elenco che segue:

Prof. Felice MUCILLI	account Teams	fmucilli@unich.it
Prof. Nicola AVENIA	account Teams	nicola.avenia@unipg.it
Prof. Francesco SELVAGGI	account Teams	francesco.selvaggi@unicampania.it

La Commissione, alla luce del refuso presente sul primo verbale, in merito alla valutazione dei titoli e dei curricula, precisa che alla pagina 8 al punto i il punteggio massimo attribuibile al Diploma di Specializzazione europeo è 2 punti in caso di possesso; al punto j l'abilitazione scientifica a Professore di II fascia è di 2 punti mentre l'abilitazione scientifica di I fascia è di 3 punti.
La Commissione precisa che, considerate le specifiche disposizioni di cui all'art.22 del relativo Bando di indizione della procedura indicata in epigrafe, come pubblicato nella sezione del sito "concorsi Gelmini, nonché il Regolamento per lo svolgimento telematico delle sedute collegiali nelle procedure concorsuali e selettive di reclutamento del personale emanato con D.R. Rep. N. 953/2022 Prot. n. 43861 del 16.6.2022, si riunisce per via telematica, attraverso la modalità di conversazione tramite Teams in presenza di tutti seguita dallo scambio di posta elettronica per l'approvazione di quanto discusso dalla Commissione. La riunione telematica si sviluppa nel modo seguente: i Commissari, tramite collegamento sincrono, si scambiano informazioni ed opinioni in conversazione diretta, al fine di addivenire alla decisione finale che si andrà formando progressivamente con il concorso contemporaneo di tutti i componenti della Commissione.
Di quanto sopra, sarà dato atto da parte del Segretario verbalizzante che provvederà alla stesura dei verbali.

Lo scambio della documentazione (es.: verbale in bozza) potrà avvenire tramite e-mail personale dei Commissari, come da elenco che segue:

Prof. FELICE MUCILLI	account e-mail	fmucilli@unich-it
Prof. NICOLA AVENIA	account e-mail	nicola.avenia@unipg.it

Prof. FRANCESCO SELVAGGI account e-mail Francesco.selvaggi@unich.it

Il Presidente si trova presso: locali del proprio studio sito c/o Ospedfale Clinicizzato S.S. Annunziata di Chieti – Livello IX Corpoi C ; lo stesso è da intendersi sede della riunione

Il Presidente ed il Segretario accertano che lo strumento adottato garantisca la sicurezza dei dati e delle informazioni scambiate, l'effettiva compartecipazione dei componenti alla riunione, la contemporaneità delle decisioni, la possibilità immediata di visionare gli atti della riunione, di intervenire nella discussione, di scambiare documenti, di esprimere il proprio voto ed infine di approvare i singoli verbali

La Commissione procede allo svolgimento delle seguenti attività:

- presa visione dell'elenco dei candidati (anche mediante l'accesso qualificato alla piattaforma telematica di Ateneo);
- dichiarazione di ciascun commissario che non sussistono situazioni di incompatibilità con i candidati ai sensi degli artt. 51 e 52 c.p.c. e di non avere relazioni di parentela, coniugio o di unione civile o convivenza regolamentati ai sensi della L.76/2016, di parentela ed affinità, entro il quarto grado incluso, con gli stessi;
- dichiarazione di ciascun commissario di non sussistenza di rapporti di collaborazione che presentino i caratteri della sistematicità, stabilità, continuità tali da dar luogo ad un vero e proprio sodalizio professionale con i candidati;
- dichiarazione di ciascun commissario di assenza di interessi ovvero assenza di conflitto di interessi rispetto ai lavori da valutare;
- verifica del possesso dei requisiti da parte dei candidati;
- verifica della corrispondenza della documentazione caricata (up load) sulla piattaforma dedicata e gli elenchi dei documenti, titoli e pubblicazioni presentate;
- verifica del rispetto del limite massimo delle pubblicazioni che ciascun candidato poteva presentare come indicato nel bando di selezione;
- valutazione preliminare comparativa dei candidati, con esame analitico del curriculum, dei titoli, delle pubblicazioni scientifiche dei candidati ed espressione di motivato giudizio analitico.
- Creazione link piattaforma teams per colloquio

In apertura di seduta il Presidente della Commissione dà lettura del messaggio di posta elettronica con il quale il Responsabile del procedimento comunica che in data 17/04/2023 si è provveduto alla pubblicizzazione dei criteri stabiliti dalla Commissione nella riunione del 25/03/2023 mediante pubblicazione sul sito web dell'Ateneo.

Constatato che, come previsto dal bando, sono trascorsi almeno 7 giorni dalla pubblicizzazione dei criteri, la Commissione può legittimamente proseguire i lavori.

La Commissione, prima di procedere all'esame dei titoli, prende visione dell'elenco, fornito dall'Amministrazione, nel quale sono riportati i nominativi dei candidati che hanno presentato regolare domanda di partecipazione, con l'indicazione se abbiano o meno inviato le domande, ivi compreso il relativo perfezionamento nei termini stabiliti dal bando.

La Commissione rileva dalla predetta comunicazione che non sono presenti candidati stranieri e che pertanto non sarà necessario procedere all'accertamento della conoscenza della lingua italiana;
Di seguito l'elenco dei candidati che hanno presentato domanda e che non sono stati esclusi a seguito di istruttoria degli uffici per tardività della domanda o mancato perfezionamento della stessa:

- Pier Francesco Alesina
- Fabio Francesco Di Mola
- Francesco Ferrara
- Paolo Regi

Ciascun Commissario, presa visione dei dati anagrafici riguardanti i singoli candidati, dichiara che non sussistono situazioni di incompatibilità con i candidati ai sensi degli artt. 51 e 52 c.p.c. e di non avere non avere relazioni di parentela, coniugio o di unione civile o convivenza regolamentati ai sensi della L.76/2016, di parentela ed affinità, entro il quarto grado incluso, con gli stessi.
Ciascun Commissario dichiara che non sussistono collaborazioni che presentino i caratteri della sistematicità, stabilità, continuità tali da dar luogo ad un vero e proprio sodalizio professionale con i candidati, ed, inoltre, dell'assenza di interessi ovvero assenza di conflitto di interessi rispetto ai lavori da valutare. Successivamente la Commissione verifica il possesso dei requisiti di partecipazione da parte di ciascun candidato alla data di scadenza per la presentazione delle domande, dichiarando che tutti i candidati rispondono ai requisiti di ammissione di cui all'art. 3 del Bando.
La Commissione procede poi a verificare la corrispondenza della documentazione caricata (uploaded) sulla piattaforma dedicata e gli elenchi dei documenti, titoli e pubblicazioni presentate, dichiarando che si evidenzia corrispondenza per tutti i candidati, verifica, inoltre, il rispetto del limite massimo delle pubblicazioni che ciascun candidato poteva presentare come indicato nel bando di selezione (n. massimo di pubblicazioni da presentare pari a12), dichiarando nel merito.
La Commissione, richiamati integralmente i criteri indicati nella riunione del 25/03/203 rammenta che sulla scorta di quanto indicato nel verbale n. 1 effettuerà la valutazione preliminare dei candidati relativamente ai titoli, curriculum, pubblicazioni – ivi compresa la tesi di dottorato se presentata - produzione scientifica complessiva dei candidati mediante l'espressione di un motivato giudizio analitico al fine di selezionare i candidati comparativamente più meritevoli che verranno ammessi alla discussione pubblica dei titoli e della produzione scientifica. La Commissione rammenta, altresì, che per quanto riguarda i lavori in collaborazione con i Commissari della presente procedura o con altri coautori non appartenenti alla Commissione, al fine di valutare l'apporto di ciascun candidato, la Commissione ha stabilito che saranno valutabili solo pubblicazioni scientifiche nelle quali l'apporto del candidato sia enucleabile e distinguibile.

In particolare la Commissione richiama i criteri già stabiliti nel primo verbale. Vengono quindi prese in esame le pubblicazioni redatte in collaborazione con i commissari della presente procedura di valutazione o con altri coautori non appartenenti alla Commissione, al fine di valutare l'apporto di ciascun candidato.In ordine alla possibilità di individuare l'apporto dei singoli coautori alle pubblicazioni presentate dai candidati che risultano svolte in collaborazione con i membri della Commissione, si precisa quanto segue:

Il candidato Pier Francesco Alesina ha presentato n. 71 pubblicazioni nella sezione "produzione scientifica selezionata (vedasi bando n. 12 pubblicazioni da presentare). La Commissione preso atto dell'elenco di pubblicazioni presentate, decide di valutare le prime 12 pubblicazioni allegate in ordine consecutivo.

Il Prof. Felice Mucilli presenta 1 lavoro in comune con il candidato Fabio Francesco Di Mola che è stato presentato nella sezione "produzione scientifica complessiva". Il ruolo del candidato è chiaramente enucleabile, essendo il primo Autore.

La Commissione sulla scorta delle dichiarazioni del Prof Felice Mucilli che si riportano integralmente: "trattasi di unica pubblicazione afferente alla Scuola di Specializzazione in Chirurgia ". La Commissione .delibera di ammettere all'unanimità le pubblicazioni in questione alla successiva fase del giudizio di merito.

La Commissione, richiamati integralmente i criteri indicati nella riunione prima riunione procede alla valutazione preliminare dei candidati relativamente ai titoli, curriculum, pubblicazioni – ivi compresa la tesi di dottorato se presentata - produzione scientifica complessiva dei candidati mediante l'espressione di un motivato giudizio analitico espresso da parte dei singoli Commissari, seguito dal giudizio collegiale espresso dall'intera Commissione.
La Commissione, al fine dell'espressione del su indicato giudizio, dichiara di prendere in esame la domanda formulata dal candidato, ed in particolare il curriculum, l'elenco dei titoli, le pubblicazioni come indicate nell'elenco allegato alla domanda nonché la produzione scientifica complessiva.
La documentazione oggetto di valutazione è allegata al presente verbale quale parte integrante e sostanziale come di seguito indicata:

- Allegato A) curriculum e/o elenco titoli
- Allegato B) pubblicazione presentate dal candidato come indicate nel relativo elenco
- Allegato C) elenco riferito alla produzione scientifica complessiva

La Commissione procede ad effettuare la valutazione preliminare di tutti i candidati con motivato giudizio analitico reso mediante l'allegato D – giudizi analitici (sia individuali che collegiali).

La Commissione procede infine alla creazione della "riunione teams" per l'espletamento del colloquio, con l'apposito link di seguito indicato:

27 Maggio 2023
https://teams.microsoft.com/l/meetup-join/19%3aQwB0NS2Pa1-7XzE4g5YiavGrejDfKWuIpadYdb7QmWU1%40thread.tacv2/1683295303495?context=%7b%22Tid%22%3a%2241f8b7d0-9a21-415c-9c69-a67984f3d0de%22%2c%22Oid%22%3a%2255087d57-2b5d-4ea3-95ae-a988326430ff%22%7d

---

Alle ore 12.00. la Commissione termina i lavori e decide di riunirsi il giorno 27/05/2023. alle ore 9.00.

Letto, approvato e sottoscritto.

LA COMMISSIONE:

Prof. FELICE MUCILLI [redacted]

Prof.NICOLA AVENIA [redacted]

Prof.FRANCESCO SELVAGGI [redacted]

PROCEDURA COMPARATIVA PER LA CHIAMATA DI N. 1 POSTO DI RICERCATORE CON RAPPORTO DI LAVORO A TEMPO DETERMINATO A TEMPO PIENO - AI SENSI DELL'ART. 24 CO. 3 LETT. B) DELLA LEGGE 30 DICEMBRE 2010, N. 240 - S.C.: 06/C1 –Chirurgia Generale - S.S.D.: MED/18 – Chirurgia Generale - PRESSO IL DIPARTIMENTO DI Scienze Mediche Orali e Biotecnologiche (BANDITA CON D.R. N. 868/2022 PROT. N. 39261 - DEL 31/05/2022 AVVISO G.U. N. 47 DEL 14/06/2022).

DICHIARAZIONE

IL SOTTOSCRITTO PROF. FRANCESCO SELVAGGI, MEMBRO DELLA COMMISSIONE DICHIARA CON LA PRESENTE DI AVER PARTECIPATO, IN VIA TELEMATICA A MEZZO DEL PROPRIO ACCOUNT E-MAIL: francesco.selvaggi@unicampania.it, ALLA RIUNIONE IN DATA ODIERNA E DI AVER STILATO VERBALE A SUA FIRMA IN QUALITA' DI **SEGRETARIO DELLA COMMISSIONE GIUDICATRICE**.
IL SOTTOSCRITTO DICHIARA ALTRESI' DI ALLEGARE COPIA DEL PROPRIO DOCUMENTO DI IDENTITA'.

[redacted]

IN FEDE
DATA 06/05/2023

Allegare copia scansionata del proprio documento di identità in corso di validità

PROCEDURA COMPARATIVA PER LA CHIAMATA DI N. 1 POSTO DI RICERCATORE CON RAPPORTO DI LAVORO A TEMPO DETERMINATO A TEMPO PIENO - AI SENSI DELL'ART. 24 CO. 3 LETT. B) DELLA LEGGE 30 DICEMBRE 2010, N. 240 - S.C.: 06/C1 –Chirurgia Generale - S.S.D.: MED/18 – Chirurgia Generale - PRESSO IL DIPARTIMENTO DI Scienze Mediche Orali e Biotecnologiche (BANDITA CON D.R. N. 868/2022 PROT. N. 39261 - DEL 31/05/2022 AVVISO G.U. N. 47 DEL 14/06/2022).

DICHIARAZIONE

IL SOTTOSCRITTO PROF. _FELICE MUCILLI_, MEMBRO DELLA COMMISSIONE
DICHIARA CON LA PRESENTE DI AVER PARTECIPATO, IN VIA TELEMATICA A MEZZO DEL PROPRIO ACCOUNT E-MAIL: fmucilli@unich.it, ALLA RIUNIONE IN DATA ODIERNA E DI CONCORDARE CON IL VERBALE A FIRMA DEL PROF. FRANCESCO SELVAGGI **SEGRETARIO DELLA COMMISSIONE GIUDICATRICE**.
IL SOTTOSCRITTO DICHIARA ALTRESI' DI ALLEGARE COPIA DEL PROPRIO DOCUMENTO DI IDENTITA'.

IN FEDE
DATA 06/05/2023

[redacted]

Allegare copia scansionata del proprio documento di identità in corso di validità

PROCEDURA COMPARATIVA PER LA CHIAMATA DI N. 1 POSTO DI RICERCATORE CON RAPPORTO DI LAVORO A TEMPO DETERMINATO A TEMPO PIENO - AI SENSI DELL'ART. 24 CO. 3 LETT. B) DELLA LEGGE 30 DICEMBRE 2010, N. 240 - S.C.: 06/C1 –Chirurgia Generale - S.S.D.: MED/18 – Chirurgia Generale - PRESSO IL DIPARTIMENTO DI Scienze Mediche Orali e Biotecnologiche (BANDITA CON D.R. N. 868/2022 PROT. N. 39261 - DEL 31/05/2022 AVVISO G.U. N. 47 DEL 14/06/2022).

DICHIARAZIONE

IL SOTTOSCRITTO PROF. Nicola Avenia, MEMBRO DELLA COMMISSIONE
DICHIARA CON LA PRESENTE DI AVER PARTECIPATO, IN VIA TELEMATICA A MEZZO DEL PROPRIO ACCOUNT E-MAIL: nicola.avenia@unipg.it, ALLA RIUNIONE IN DATA ODIERNA E DI CONCORDARE CON IL VERBALE A FIRMA DEL PROF. Francesco Selvaggi **SEGRETARIO DELLA COMMISSIONE GIUDICATRICE**.
IL SOTTOSCRITTO DICHIARA ALTRESI' DI ALLEGARE COPIA DEL PROPRIO DOCUMENTO DI IDENTITA'.

6 maggio 2023

IN FEDE

[redacted]

Prof. Nicola Avenia

[redacted]

Allegato D – schema giudizio

Candidato A : Pier Francesco ALESINA

Giudizio del **Prof. Felice Mucilli** relativo a **Dr. Pier Francesco ALESINA**

TITOLI E CURRICULUM

DESCRIZIONE: vasta formativa professionale all'estero in ambito universitario con ruolo di Dirigenza apicale. Idoneità per I e II fascia.
GIUDIZIO OTTIMO

PUBBLICAZIONI PRESENTATE PER LA VALUTAZIONE

DESCRIZIONE: ampia produzione scientifica corrispondente per consistenza, intensità di produzione, continuità di produzione, qualità.

GIUDIZIO OTTIMO

PRODUZIONE SCIENTIFICA COMPLESSIVA

DESCRIZIONE: i lavori presentati sono congrui per il SSD concorsuale per originalità, rilevanza e apporto scientifico.

GIUDIZIO OTTIMO

Allegato D – schema giudizio

Candidato A: Pier Francesco ALESINA

Giudizio del **Prof. Nicola Avenia** relativo a **Dr. Pier Francesco ALESINA**

TITOLI E CURRICULUM

DESCRIZIONE: prolungata professionale all'estero in ambito universitario all'estero dove attualmente ricopre ruolo di Dirigenza apicale. Idoneità per I e II fascia.
GIUDIZIO OTTIMO

PUBBLICAZIONI PRESENTATE PER LA VALUTAZIONE

DESCRIZIONE: produzione scientifica corrispondente consistente, ottima per intensità di produzione, continuità e qualità.
GIUDIZIO OTTIMO

PRODUZIONE SCIENTIFICA COMPLESSIVA

DESCRIZIONE: la produzione scientifica complessiva presenta congruità con il Settore; alcuni lavori sono originali e rilevanti per l'apporto scientifico.
GIUDIZIO OTTIMO

Allegato D – schema giudizio

Candidato A: Pier Francesco ALESINA

Giudizio del **Prof. Francesco Selvaggi** relativo a **Dr. Pier Francesco ALESINA**

TITOLI E CURRICULUM

DESCRIZIONE: attività formativa professionale all'estero in ambito universitario all'estero con copertura di ruoli apicali. Idoneità per I e II fascia.
GIUDIZIO OTTIMO

PUBBLICAZIONI PRESENTATE PER LA VALUTAZIONE

DESCRIZIONE: produzione scientifica congrua, rilevante e di qualità.
GIUDIZIO OTTIMO

PRODUZIONE SCIENTIFICA COMPLESSIVA

DESCRIZIONE: la produzione scientifica complessiva adeguata con il Settore; lavori sono originali e rilevanti.
GIUDIZIO OTTIMO

GIUDIZIO COMPLESSIVO

……

Il Candidato , di anni 49, attualmente Direttore della Unità Operativa di Chirurgia Endocrina, Helios Universitatsklinkum Wuppertal, presenta un curriculum formativo e professionale continuativo in ambiente universitario, adeguato al ruolo che ricopre con corposa attività clinico-assistenziale e coerente produzione scientifica di ottimo livello.
Giudizio complessivo: Ottimo

Allegato D – schema giudizio

Candidato B: Fabio Francesco DI MOLA

Giudizio del **Prof. Felice Mucilli** relativo a **Dr. Fabio Francesco DI MOLA**

TITOLI E CURRICULUM

DESCRIZIONE: formazione professionale universitaria all'estero; già titolare di incarico professionale. Idoneità alla I e II fascia.
GIUDIZIO MOLTO BUONO

PUBBLICAZIONI PRESENTATE PER LA VALUTAZIONE

DESCRIZIONE: produzione scientifica originale e in posizione rilevante. Alcuni lavori riguardano aspetti biomolecolari.
GIUDIZIO MOLTO BUONO

PRODUZIONE SCIENTIFICA COMPLESSIVA

DESCRIZIONE: produzione continuativa e rilevante per apporto scientifico.
GIUDIZIO MOLTO BUONO

Allegato D – schema giudizio

Candidato B: Fabio Francesco DI MOLA

Giudizio del **Prof. Nicola Avenia** relativo a **Dr. Fabio Francesco DI MOLA**

TITOLI E CURRICULUM

DESCRIZIONE: formazione professionale all'estero; precedente incarico professionale. Abilitazione Scientifica Nazionale alla I° e II° fascia. In possesso di Dottorato di Ricerca.
GIUDIZIO MOLTO BUONO

PUBBLICAZIONI PRESENTATE PER LA VALUTAZIONE

DESCRIZIONE: produzione scientifica originale e rilevante. Alcuni lavori d'ambito biomolecolare.
GIUDIZIO MOLTO BUONO

PRODUZIONE SCIENTIFICA COMPLESSIVA

DESCRIZIONE: produzione scientifica continuativa e in posizione rilevante.
GIUDIZIO MOLTO BUONO

Allegato D – schema giudizio

Candidato B: Fabio Francesco DI MOLA

Giudizio del **Prof. Francesco Selvaggi** relativo a **Dr. Fabio Francesco DI MOLA**

TITOLI E CURRICULUM

DESCRIZIONE: il candidato ha acquisito formazione professionale all'estero ed è già stato titolare di incarico professionale. E' titolare di Dottorato di Ricerca ed è in possesso di abilitazione Scientifica Nazionale alla I° e II° fascia.
GIUDIZIO MOLTO BUONO

PUBBLICAZIONI PRESENTATE PER LA VALUTAZIONE

DESCRIZIONE: produzione scientifica originale, rilevante e continuativa. Alcuni lavori di biologia molecolare.
GIUDIZIO MOLTO BUONO

PRODUZIONE SCIENTIFICA COMPLESSIVA

DESCRIZIONE: produzione scientifica continuativa, di qualità e rilevante per apporto scientifico.
GIUDIZIO MOLTO BUONO

GIUDIZIO COMPLESSIVO

……

Il Candidato, di anni 54, ha svolto la propria attività formativa professionale anche in ambito universitario. Già titolare di struttura semplice, attualmente lavora presso una Casa di Cura Privata convenzionata con il Sistema Sanitario Nazionale. Ha svolto attìvità scientifica coerente con il settore e molte delle pubblicazioni riguardano aspetti biomolecolari.

Giudizio complessivo: Molto Buono

Allegato D – schema giudizio

Candidato C: Francesco FERRARA

Giudizio del **Prof. Felice Mucilli** relativo a **Dr. Francesco FERRARA**

TITOLI E CURRICULUM

DESCRIZIONE: formazione professionale in ambito ospedaliero. Ha conseguito l' abilitazione Scientifica Nazionale alla II° fascia.
GIUDIZIO BUONO

PUBBLICAZIONI PRESENTATE PER LA VALUTAZIONE

DESCRIZIONE: produzione scientifica originale e in posizione preminente nella maggior parte delle pubblicazioni.

GIUDIZIO BUONO

PRODUZIONE SCIENTIFICA COMPLESSIVA

DESCRIZIONE: produzione continuativa e buona per apporto scientifico.

GIUDIZIO BUONO

Allegato D – schema giudizio

Candidato C: Francesco FERRARA

Giudizio del **Prof. Nicola Avenia** relativo a **Dr. Francesco FERRARA**

TITOLI E CURRICULUM

DESCRIZIONE: il candidato ha acquisito una formazione professionale in ambito ospedaliero. Ha conseguito l'abilitazione Scientifica Nazionale alla II° fascia.
GIUDIZIO BUONO

PUBBLICAZIONI PRESENTATE PER LA VALUTAZIONE

DESCRIZIONE: produzione scientifica è in gran parte originale e riveste posizione preminente nella maggior parte dei lavori.

GIUDIZIO BUONO

PRODUZIONE SCIENTIFICA COMPLESSIVA

DESCRIZIONE: produzione continuativa. Buona per apporto e congruità.

GIUDIZIO BUONO

Allegato D – schema giudizio

Candidato C: Francesco FERRARA

Giudizio del **Prof. Francesco Selvaggi** relativo a **Dr. Francesco FERRARA**

TITOLI E CURRICULUM

DESCRIZIONE: formazione professionale in ambito ospedaliero. Idoneo alla II° fascia.
GIUDIZIO BUONO

PUBBLICAZIONI PRESENTATE PER LA VALUTAZIONE

DESCRIZIONE: produzione scientifica originale e spesso preminente nelle pubblicazioni.

GIUDIZIO BUONO

PRODUZIONE SCIENTIFICA COMPLESSIVA

DESCRIZIONE: produzione continuativa per apporto e congruità.

GIUDIZIO BUONO

GIUDIZIO COMPLESSIVO

……

Il Candidato, di anni 37, ha svolto la propria attività formativa e professionale in ambito ospedaliero. Attività scientifica coerente con il settore e di buon livello.
Giudizio: Buono

Allegato D – schema giudizio

Candidato D: Paolo REGI

Giudizio del **Prof. Felice Mucilli** relativo a **Dr. Paolo REGI**

TITOLI E CURRICULUM

DESCRIZIONE: formazione professionale in ambito ospedaliero privato accreditato. Non presenta Abilitazione Scientifica Nazionale.
GIUDIZIO BUONO

PUBBLICAZIONI PRESENTATE PER LA VALUTAZIONE

DESCRIZIONE: produzione scientifica originale e in posizione non preminente nella maggior parte delle pubblicazioni.

GIUDIZIO DISCRETO

PRODUZIONE SCIENTIFICA COMPLESSIVA

DESCRIZIONE: produzione non continuativa e buona per apporto scientifico.

GIUDIZIO DISCRETO

Allegato D – schema giudizio

Candidato D: Paolo REGI

Giudizio del **Prof. Nicola Avenia** relativo a **Dr. Paolo REGI**

TITOLI E CURRICULUM

DESCRIZIONE: formazione professionale in ambito ospedaliero privato accreditato. Non presenta Abilitazione Scientifica Nazionale.

GIUDIZIO BUONO

PUBBLICAZIONI PRESENTATE PER LA VALUTAZIONE

DESCRIZIONE: produzione scientifica originale, non preminente nella maggior parte delle pubblicazioni.

GIUDIZIO DISCRETO

PRODUZIONE SCIENTIFICA COMPLESSIVA

DESCRIZIONE: produzione non continuativa, anche se buona per apporto scientifico.

GIUDIZIO DISCRETO

Allegato D – schema giudizio

Candidato D: Paolo REGI

Giudizio del **Prof. Francesco Selvaggi** relativo a **Dr. Paolo REGI**

TITOLI E CURRICULUM

DESCRIZIONE: il canditato ha maturato la propria formazione professionale in ambito ospedaliero privato accreditato e non presenta Abilitazione Scientifica Nazionale.
GIUDIZIO BUONO

PUBBLICAZIONI PRESENTATE PER LA VALUTAZIONE

DESCRIZIONE: produzione scientifica originale. Contributo non rilevante nella maggior parte delle pubblicazioni.
GIUDIZIO DISCRETO

PRODUZIONE SCIENTIFICA COMPLESSIVA

DESCRIZIONE: produzione non continuativa, seppur congrua e buona per apporto scientifico.
GIUDIZIO DISCRETO

GIUDIZIO COMPLESSIVO

……

Il Candidato, di anni 43, ha svolto attività formativa professionale nell'ambito di una struttura sanitaria privata convenzionata con il Sistema Sanitario Nazionale. Produzione scientifica di buon livello ma non continuativa ed in posizione non preminente.
Giudizio: Discreto

FORMATO EUROPEO
PER IL CURRICULUM
VITAE

INFORMAZIONI PERSONALI

Nome	**PIER-FRANCESCO ALESINA**
Indirizzo	[redacted]
	[redacted]
Fax	
E-mail	[redacted]

[redacted] a
[redacted]

ESPERIENZA LAVORATIV[redacted]

• Da Febbraio 2022 ad oggi	*Direttore Unità Operativa di Chirurgia Endocrina, Helios Universitätsklinikum Wuppertal*
• Da Novembre 2020 a Genanio 2022	*Direttore UOC Chirurgia Generale ed Oncologica, Gemelli Molise di Campobasso*
• Da Marzo 2011 a Ottobre 2020	*Leitender Oberarzt (Deputy Director) del Dipartimento di Chirurgia Generale e Mini-Invasiva della Kliniken Essen-Mitte, Teaching Hospital dell'Università di Duisburg-Essen*
• Maggio 2018	*Decreto ministeriale di riconoscimento del servizio sanitario prestato all'estero*
• Giugno 2017	*nomina a coordinatore del centro interdisciplinare per la cura dei tumori dello stomaco e del giunto gastro-esofageo (Magenzentrum certificato dalla Deutsche Krebsgesellschaft) e coordinatore del centro tumori della Kliniken Essen-Mitte (Viszeralonkologisches Zentrum certificato dalla Deutsche Krebsgesellschaft - DKG)*
• Giugno 2016	*nomina a coordinatore del centro interdisciplinare per la cura dei tumori del colon-retto della Kliniken Essen-Mitte (Darmzentrum certificato dalla Deutsche Krebsgesellschaft - DKG)*
• Ottobre 2007-Febbraio 2011	*nomina a ruolo di Oberarzt e funzione di Capo Equipe nei turni di guardia livello presso il Dipartimento di Chirurgia Generale e Mini-Invasiva della "Kliniken Essen-Mitte" di Essen in Germania; dirigente medico responsabile di struttura semplice con inclusa la responsabilità gestionale del Reparto di Chirurgia Generale 2 (composto da 32 posti letto) e degli ambulatori di Endocrinochirurgia, di Chirurgia del Reflusso gastro-esofageo e di Patologie dello Stomaco*
• Settembre 2005-Settembre 2007	*Dirigente Medico I livello presso il Dipartimento di Chirurgia Generale e Mini-Invasiva della "Kliniken Essen-Mitte" di Essen in Germania*
• Marzo 2005-Agosto 2005	*Medico frequentatore presso il Dipartimento di Chirurgia Generale e Mini-Invasiva della "Kliniken Essen-Mitte" di Essen in Germania*
• Novembre 2004-Febbraio 2005	*Dirigente Medico di primo livello presso il Complesso Integrato Columbus – Università Cattolica del Sacro Cuore di Roma*

ISTRUZIONE E FORMAZIONE

• Aprile 2021	*Membro della Facoltà di Medicina e Chirurgia dell'Università di Witten-Herdecke*

• Dicembre 2021	[redacted]
• Gennaio 2020	*Abilitazione italiana a professore di I fascia per il settore 06/C1 – Chirurgia generale*
• Giugno 2019	*Idoneità ai fini del conferimento dell'incarico di Direttore di Divisione di Chirurgia Generale*
• Marzo 2018	*Abilitazione italiana a professore di II fascia per il settore 06/C1 – Chirurgia generale*
• Marzo 2018	*Partecipazione come Operatore al Corso di aggiornamento di chirurgia del surrene presso l'Ospedale Niguarda di Milano*
• Giugno 2016	*Frequentazione del Department of Surgery, Hospital Group Twente (ZGT) di Almelo, dr. Kouvenhoven, responsabile del programma di chirurgia esofago-gastrica robotica e partecipazione ad interventi di esofagectomia robotica*
• Maggio 2016	*Frequentazione del University Medical Center di Utrecht, Prof. van Hillegersberg responsabile della chirurgia upper GI e del programma di chirurgia esofagea*
• Aprile 2016	*Frequentazione della Divisione di Chirurgia St. Joshef-Hospital di Bochum diretto dal Prof. Uhl dove partecipa a numerosi interventi di chirurgia pancreatica*
• Maggio 2016	*Partecipazione in qualità di Esperto alla Konsensukonference "The Future of colorectal surgery" presso l'European Surgical Institute – Johnson & Johnson di Amburgo*
• Novembre 2015	*Completamento del training come "Console Surgeon" con il da Vinci System Xi*
• Maggio 2015	*Membro della Faculty dell'International Post-Graduate Course of Minimally Invasive Endocrine Surgery svolto presso l'IRCAD-EITS di Strasburgo diretto dal Prof. Marescaux*
• Settembre 2013	*Partecipazione come Operatore al Corso di chirurgia surrenalica presso l'Ospedale civile di Legnano*
• Giugno 2008-Giugno 2013	*Membro della Faculty dei Corsi di Chirurgia laparoscopica svolti presso l'AIMS Academy di Milano diretta dal Prof. Pugliese*
• Febbraio 2013	*Partecipazione al 2°European Basic Course on Robotic Thyroidectomy a Modena*
• Gennaio 2011	*Specializzazione in Chirurgia Addominale - "Viszeralchirurgie" presso la Ärztekammer di Düsseldorf. Questa qualifica attesta il conseguimento di ulteriori tre anni di esperienza in chirurgia oncologica addominale e richiede il superamento di un esame presso l'ordine dei medici che puó essere eseguito solo dopo avere documentato un'estesa esperienza chirurgica ed un numero prestabilito di interventi eseguiti*
• Settembre 2009	*Visiting surgeon presso il Royal Perth Hospital, University od Perth dove ha tenuto diverse relazioni e osservato l'attività operatoria*
• Dicembre 2008	*Frequentazione del Dipartimento di Chirurgia dell'Ospedale Sachsenhausen di Francoforte diretto dal Prof. Weiner e partecipazione a numerosi interventi di chirurgia dell'obesità*
• Agosto 2007	*Riconoscimento della Specializzazione in Chirurgia Generale in Germania presso la Ärztekammer di Düsseldorf*

• Agosto 2005	*Superamento dell´Esame di Stato tedesco e conseguimento dell'abilitziona all'esercizio della professione medica in Germania*
• Ottobre 2004	*Diploma di Specializzazione in Chirurgia Generale presso l'Universitá Cattolica del Sacro Cuore con votazione 50/50 e lode*
• *Settembre-Dicembre 2003*	*Frequentazione presso il Dipartimento di Chirurgia Generale e Mini-Invasiva della "Kliniken Essen-Mitte" di Essen in Germania, diretto dal Prof. Martin Walz. In questo periodo partecipa in maniera intesiva all'attività di sala operatoria con particolare attenzione rivolta alla chirurgia laparoscopica digestiva ed endocrina*
• *Novembre-Dicembre 2001*	*Frequentazione presso il Reparto di Chirurgia Generale ed Endocrina dell'Università di Lille (Francia) diretto dal Prof. Charles Proye, fra i massimi esperti mondiali di Endocrinochirigia. In questo periodo frequenta regolarmente la sala operatoria, partecipa alla normale attività clinica e svolge attività di ricerca che si concretizza con la pubblicazione di un lavoro su rivista internazionale.*
• *Novembre 1999*	*Iscrizione all'Ordine dei Medici della Provincia di Cosenza (N° iscrizione 6502)*
• *Maggio 1999*	*Superamento dell´Esame di Stato e conseguimento dell'Abilitazione all'esercizio della professione medica (Università Cattolica – Policlinico A. Gemelli, Roma)*
• *Novembre 1998-Ottobre 2004*	*Specializzazione in Chirurgia Generale (Università Cattolica – Policlinico A. Gemelli, Roma).*
• *Ottobre 1998*	*Laurea in Medicina e Chirurgia presso l'Università Cattolica del Sacro Cuore con votazione 110/110 e lode*
• *Anno Accademico 1996-1998*	*Frequentazione come studente interno dell'Istituto di Clinica Chirurgica del Policlinico A. Gemelli di Roma*
• *Anno Accademico 1994-1996*	*Frequentazione come studente interno dell'Istituto di Anatomia Umana diretto dal Prof. Nicolò Miani dove svolge funzione di tutor per gli studenti del secondo Anno di Corso*
• *Ottobre 1992*	*Iscrizione alla Facoltà di Medicina e Chirurgia presso l'Università Cattolica del Sacro Cuore di Roma*
• *Luglio 1992*	*Diploma di Maturità Classica con votazione 60/60*

COMPETENZE FINALIZZATE E PARTECIPAZIONE A PROGETTI DI RICERCA

In qualità di Membro dell'International Neuromonitoring Study Group partecipa alla stesura delle line guida per il monitoraggio del nervo laringeo superior in chirurgia tiroidea pubblicate nel 2013

In qualità di Membro del Gruppo di lavoro nominato dalla Società tedesca di Chirurgia Endocrina (CAEK) partecipa alla stesura delle linee guida per la terapia chirurgica dei tumori del surrene pubblicate nel 2019

Responsabile per la chirurgia della collaborazione con l'Istituto di Oftalmologia dell'Università di Essen per lo studio degli effetti delle tiroidectomia precoce sul decorso della oftalmopatia di Graves. Il progetto di ricerca é stato finanziato con fondi della DFG (German Research Foundation - DFG Grant ME 4162/1–1To MMzH.).

Collaborazione con le Università di Uppsala e Linköping in Svezia per progetto di ricerca volto allo studio delle mutazioni coinvolte nella formazione dell'Aldosteronoma e rivolto alla caratterizzazione delle mutazioni associate alla patogenesi dei tumori surrenali nell'iperaldosteronismo primitivo

Partecipazione ad uno studio multicentrico tedesco sulle metastasi tiroidee da carcinoma renale

Collaborazione con il North-West Centre of Endocrine Surgery di San Pietroburgo per uno studio sulla visualizzazione peri-operatoria delle corde vocali in chirurgia tiroidea

Collaborazione con IHU-Strasbourg con l' Institute for Research Against Cancer of the Digestive System (IRCAD) con l'Institute of Image-Guided Surgery di Strasburgo sul tema "Fluorescence-enabled assessment of adrenal gland localization and perfusion in posterior retroperitoneoscopic adrenal surgery". Lo studio é stato finanziato con un Grant dell' ARC Foundation for Cancer Research (9, rue Guy Môquet; 94803 Villejuif Cedex – France, www.fondation-arc.org), nel contesto del progetto ELIOS (Endoscopic Luminescent Imaging for precision Oncologic Surgery)

Ha partecipato come sperimentatore dopo aver assolto il training per la Good Clinical Practice allo studio **SAKK 75/08** *2009-016584-10 (EudraCT Number) EU- 21024 CDR0000669249: Surgical Outcomes After Neoadjuvant Chemoradiation Followed by Curative Surgery in Patients With Esophageal Cancer: An Intergroup Phase lll Trial of the Swiss Group for Clinical Cancer Research (SAKK 75/08). I rusultati della chirurgia nell'ambito di questo studio sono stati pubblicati sulla prestigiosa rivista Annals of Surgery*

In qualità di coordinatore del centro interdisciplinare per la cura dei tumori del colon-retto della Kliniken Essen-Mitte (Darmzentrum certificato dalla Deutsche Krebsgesellschaft - DKG) è stato responsabile dei meeting multidisciplinari (presenza di chirurgo, oncologo, gastroenterologo, anatomo-patologo, radioterapista, medico nucleare) che si svologno con frequenza settimanale ed ha redatto i protocolli diagnostico-terapeutici per i pazienti affetti da carcinoma colo-rettale

In qualità di coordinatore del centro interdisciplinare per la cura dei tumori dello stomaco e del giunto gastro-esofageo della Kliniken Essen-Mitte (Magenzentrum certificato dalla Deutsche Krebsgesellschaft - DKG) è stato responsabile dei meeting multidisciplinari (presenza di chirurgo, oncologo, gastroenterologo, anatomo-patologo, radioterapista, medico nucleare) che si svologno con frequenza settimanale ed ha redatto i protocolli diagnostico-terapeutici per i pazienti affetti da carcinoma gastrico

Ho regolarmente organizzato gli incontri volti al monitoraggio e discussione degli eventi avversi (Conferenze di Mortalità e Morbidità) nell'ambito del centro tumori della Kliniken Essen-Mitte (Viszeralonkologisches Zentrum certificato dalla Deutsche Krebsgesellschaft - DKG)

Ha organizzato regolarmente gli incontri semestrali volti al monitoraggio e discussione degli eventi avversi (Conferenze di Mortalità e Morbidità) nell'ambito del Dipartimento di Chirurgia della Kliniken Essen-Mitte

Dal 2011 coordinatore dell'attività operatoria del Dipartimento di Chirurgia della Kliniken Essen-Mitte e responsabile della stesura dei piani operatori settimanali

Svolge funzione di Reviewer per numerose riviste nazionali ed internazionali (Langenbeck's Archives of Surgery, Clinical Endocrinology, World Journal of Surgical Oncology, Journal of Investigative Surgery, Annals of Laparoscopic and Endoscopic Surgery, BMC Surgery, Br J Anesthaesia, Surgical Laparoscopy Endoscopy & Percutaneous Techniques, Int J Endocrinol, Endocrine Connections, The Journal of Urology; Frontiers in Endocrinology, Frontiers in Surgery).

E´inoltre Associate Editor delle riviste BMC Surgery e Frontiers in Endocrinology

ATTTIVITÀ DIDATTICA

Dal 2006 al 2008 ha svolto il „Klinischer Untersuchungskurs" (1. Semestre, 4° Anno di Corso) 10 ore/Semestre, per l'Università di Duisburg-Essen; temi dell'insegnamento sono l'anamnesi chirurgica e l'esame obiettivo corredati dalla discussione di casi clinici selezionati

Dal 2009 al 2020 ha svolto lezioni agli studenti del 6° Anno di per l'Università di Duisburg-Essen; temi dell'insegnamento sono il carcinoma gastrico, la patologia da reflusso gastro-esofageo, le neoplasie pancreatiche, le ernie inguinali , l'iperparatiroidismo

Dal 2015 al 2020 ha svolto regolarmente gli esami di stato presso l'Università di Duisburg-Essen

Nel 2017 ottiene l'Abilitazione alla formazione degli Specializzandi in Chirurgia generale da parte del Ministero dell'Istruzione del Nordreno-Westfalia. Riconoscimento alla formazione diretta degli Specializzandi per un periodo di 2 anni dei 6 previsti dalla Specializzazione.

Dal 2019 al 2020 ha svolto il „Klinischer Untersuchungskurs" (1. Semestre, 4° Anno di Corso) 10 ore/Semestre, per l'Università di Bochum; temi dell'insegnamento sono l'anamnesi chirurgica e l'esame obiettivo corredati dalla discussione di casi clinici selezionati

Dal 2022 é Membro della Facoltá di Medicina e Chirurgia dell'Universitá di Witten-Herdecke e svolge lezione e tutoring per gli student.

CAPACITÀ E COMPETENZE PERSONALI

E' autore di numerosi lavori scientifici su argomenti di interesse sperimentale e clinico (tra cui lavori in extenso su riviste italiane e straniere, capitoli di trattato, abstract e comunicazioni a congressi nazionali ed internazionali).

I campi d'interesse scientifico sono stati rappresentati durante gli anni della specializzazione dalle problematiche di pertinenza senologica ed endocrinochirurgica. Durante gli anni della Specializzazione ha frequentato il Reparto di Chirurgia Endocrina diretto dal Prof. Rocco Bellantone, centro di riferimento nazionale ed internazionale per la patologia endocrina e la chirurgia mini-invasiva della tiroide e paratiroide.
Durante il periodo di frequentazione dell'Università di Lille ha partecipato ad un progetto di ricerca volto allo studio del trapianto di isole di Langerhans su modello animale ed ha approfondito la tematica della chirurgia dell'iperparatireoidismo familiare.

Attualmente si interessa di chirurgia endocrina, di chirurgia laparoscopica dell'apparato digerente e chirurgia oncologica. La Kliniken Essen-Mitte è un ospedale caratterizzato da attività clinica prevalentemente di tipo oncologico e di chirurgia endocrina. Il Reparto di Chirurgia Generale e Mini-Invasiva diretto dal Prof. Martin Walz è stato uno dei primi in Germania ad adottare le moderne tecniche di chirurgia laparoscopica per il trattamento delle patologie endocrine, del colon-retto ed in genere nelle patologie del tratto gastro-intestinale, del fegato e del pancreas. Presso la Kliniken Essen-Mitte negli ultimi 15 anni sono stati eseguiti oltre 3000 interventi laparoscopici per patologie del colon-retto, oltre 200 procedure laparoscopiche sul fegato incluso interventi di epatectomia maggiore, oltre 500 interventi mini-invasivi per cancro dell'esofago nonché almeno 800 interventi di platica da reflusso gastro-esofageo, oltre 2300 interventi di surrenectomia retroperitoneoscopica e circa 10.000 interventi di chirurgia endocrina della tiroide e paratiroide. Ció ha valso numerosi inviti a congressi nazionali ed internazionali sia come relatore che come operatore nel corso di numerosi corsi in diversi paesi europei. È inoltre membro del gruppo di lavoro creato dalla Società tedesca di chirurgia endocrina per la stesura della linee guida per la chirurgia del surrene, recentemente pubblicate.

L'attività scientifica nel campo della chirurgia endocrina mini-invasiva è documentata da numerose pubblicazioni in riviste di rilievo nazionale ed internazionale.

Non secondario è l'interesse nel campo della chirurgia laparoscopica addominale. Ha realizzato nel 2012 la certificazione della Kliniken Essen-Mitte a Darmzentrum (Centro per i tumori del colon-retto) da parte della Deutsche Krebsgesellschaft. Il centro è riconosciuto come una delle eccellenze in Germania per la terapia laparoscopica delle neoplasie intestinali. Il programma „Fast Track" di riabilitazione precoce dopo chirurgia dell'apparato digerente viene applicato da anni con successo nella gestione postoperatoria dei malati. La Kliniken Essen-Mitte é inoltre centro di riferimento per il carcinoma gastrico e del giunto gastro-esofageo. Tali interventi attualmente vengono eseguiti con un approccio combinato laparoscopico-toracoscopico. Da Giugno 2017, dopo aver assolto il dovuto training ed aver conseguito la certificazione di "Consol Surgeon", ha avviato un programma di chirurgia robotica dello stomaco e dell'esofago. A Giugno 2017 la Kliniken Essen-Mitte è stata certificata come "Viszeralonkologisches Zentrum" (Centro certificato per la chirurgia oncologica dell'apparato gastro-intestinale) dalla DKG (Deutsche Krebsgesellschaft) e pertanto ampliato lo spettro di competenze anche trattamento delle neoplasie del pancreas e del fegato primarie e secondarie. Il Dipartimento di Chirugia è stato un dei primi in Germania ad avviare un programma di terapia laparoscopica per il trattamento delle metastasi epatiche e dei tumori primitivi del fegato. Ad oggi sono stati eseguiti oltre 250 interventi di chirurgia epatica laparoscopica anche maggiore. Ha quindi sviluppato un intervento mini-invasivo originale per il trattamento retroperitoneoscopico dei tumori epatici, descrivendo i primi due casi al mondo operati con questa tecnica. Complessivamente oltre il 50% dell'attivitá operatoria svolta è rappresentata da interventi di chirurgia oncologia. E' attualmente coordinatore del Viszeral-onkologisches Zentrum della Kliniken Essen-Mitte.

È stato referente per la chirurgia generale del reparto di ginecologia oncologica della Kliniken Essen-Mitte diretto dal Prof. Andreas Du Bois, riconosciuto come uno dei centri di riferimento mondiale per la terapia chirurgica del carcinoma ovarico. Ha partecipato pertanto regolarmente agli interventi di resezione multiviscerale con peritonectomia e collaborato all'attività scientifica inerente alla terapia del carcinoma ovarico.

MADRELINGUA	ITALIANA
ALTRE LINGUE	
	TEDESCO (CERTIFICATO DI BILINGUISMO)
• Capacità di lettura	ECCELLENTE
• Capacità di scrittura	ECCELLENTE
• Capacità di espressione orale	ECCELLENTE
	INGLESE
• Capacità di lettura	OTTIMO
• Capacità di scrittura	OTTIMO
• Capacità di espressione orale	OTTIMO
CAPACITÀ E COMPETENZE RELAZIONALI	SPIRITO DI GRUPPO, DISPONIBILITÁ AL CONFRONTO CON I COLLEGHI E CAPACITÁ DI RAZIONALIZZARE LA GESTIONE DEL LAVORO ALL'INTERNO DEL TEAM, TUTOR PER GLI SPECIALIZZANDI E RESPONSABILE DELLA FORMAZIONE SPECIALISTICA, ATTENZIONE AL PAZIENTE COME CARDINE DELL'ATTIVITÀ ASSISTENZIALE
CAPACITÀ E COMPETENZE ORGANIZZATIVE	IL RUOLO DI "LEITENDER OBERARZT" RICHIEDE SPICCATE CAPACITÀ DI TIPO ORGANIZZATIVO, IN QUANTO È RESPONSABILE DELL'ORGANIZZAZIONE DELL'ATTIVITÁ QUOTIDIANA SIA IN REPARTO CHE NELLA SALA OPERATORIA. DIRIGE I MEETING CHE SI SVOLGONO CON FREQUENZA QUOTIDIANA IN CUI VENGONO PRESENTATI E DISCUSSI I CASI CLINICI RICOVERATI E DA INSERIRE NELLE LISTE OPEATORIE. COORDINA L'ATTIVITÁ AMBULATORIALE E PARTECIPA CON FREQUENZA SETTIMANALE AL TUMORBOARD (RIUNIONI A CARATTERE INTERDISCIPLINARE IN CUI SI DISCUTE E DECIDE IL TRATTAMENTO ONCOLOGICO DEI PAZIENTI IN CURA PRESSO LA KLINIKEN ESSEN-MITTE)
CAPACITÀ E COMPETENZE TECNICHE	Sistemi operativi conosciuti (Windows, Mac Os) Programmi (Word, Power Point, Excel, Keynote, iPage) Utilizzo di Programmi di grafica e montaggio video Principi di statistica e utilizzo di programmi specifici (Prims, SPSS)
PATENTE O PATENTI	Patente di guida B
ISCRIZIONE A SOCIETÀ CHIRURGICHE	Società tedesca di chirurgia (DGCH) Società tedesca di chirurgia generale e addominale (DGAV) Società europea di chirurgia endocrina (ESES) e da Maggio 2018 membro del Research and Education Commitee della società europea di chirurgia endocrina (ESES) International Association of Endocrine Surgeons (IAES) European Association for Endoscopic Surgery (EAES) Società Italiana di Chirurgia (SIC) – Delegato regionale per il Molise
ALLEGATI	CASISTICA OPERATORIA, ELENCO DEI LAVORI SCIENTIFICI, ELENCO DELLE RELAZIONI A CONGRESSI.

CASISTICA OPERATORIA *

** Elenco degli interventi come primo operatore aggiornati fino al 15 Ottobre 2020; ** gli interventi di senologia sono antecedent al 2005; gli interventi come aiuto sono aggiornati fino al 31 Dicembre 2007.*

	PRIMO OPERATORE	*AIUTO*
ESOFAGECTOMIE	101	7
ESOFAGECTOMIE TORACOSCOPICHE	90	
ESOFAGECTOMIA ROBOTICHE	5	
ESOFAGECTOMIE CON INTERPOSIZIONE COLICA	2	1
ALTRI INTERVENTI SULL'ESOFAGO	53	4
GASTRECTOMIE PARZIALI	25	6
GASTRECTOMIE TOTALI	94	21
GASTRECTOMIA ROBOTICHE	2	
ALTRI INTERVENTI SULLO STOMACO	54	5
ALTRI INTERVENTI LAPAROSCOPICI SULLO STOMACO	24	10
PLASTICA ANTIREFLUSSO PER VIA LAPAROSCOPICA	153	35
GASTRIC BANDING	6	6
SLEEVE	9	
BYPASS GASTRICO	7	
INTERVENTI SUL TENUE	275	37
COLECTOMIE PARZIALI	731	46
COLECTOMIE LAPAROSCOPICHE	404	97
COLECTOMIE TOTALI	19	9
CONFEZIONAMENTO DI STOMIE DELL'APPARATO DIGERENTE	184	29
CHIUSURA DI STOMIE DELL'APPARATO DIGERENTE	75	7
RESEZIONI DEL RETTO	150	42
RESEZIONI DEL RETTO LAPAROSCOPICHE	132	58
AMPUTAZIONI DEL RETTO	56	15
DUODENOCEFALOPANCREASECTOMIE	83	12
PANCREASECTOMIE PARZIALI	55	6
PANCREASECTOMIE TOTALI	15	2
INTERVENTI LAPAROSCOPICI SUL PANCREAS	18	3

COLECISTECTOMIE LAPAROSCOPICHE	231	65
COLECISTECTOMIE LAPAROTOMICHE	95	21
ANASTOMOSI BILIO-DIGESTIVE	36	8
RESEZIONI EPATICHE	186	27
RESEZIONI EPATICHE LAPAROSCOPICHE	86	4
SPLENECTOMIE	51	5
SPLENECTOMIE LAPAROSCOPICHE	25	9
RIPARAZIONI DI ERNIE E LAPAROCELI	286	151
ERNIOPLASTICHE LAPAROSCOPICHE	147	72
APPENDICECTOMIE	17	13
APPENDICECTOMIE LAPAROSCOPICHE	52	8
INTERVENTI SULLE GHIANDOLE SURRENALI IN LAPAROSCOPIA	795	124
SURRENECTOMIA BILATERALE LAPAROSCOPICA	62	19
ADRENALECTOMIE LAPAROTOMICHE	18	4
SURRENECTOMIA CON ACCESSO SINGOLO	85	
TIROIDECTOMIE PARZIALI	947	422
TIROIDECTOMIE TOTALI	1895	496
INTERVENTI CON TECNICA VIDEOASSISTITA	>200	289
PARATIROIDECTOMIE	455	97
PARATIROIDECTOMIE VIDEOASSISTITE	>300	73
PARATIROIDECTOMIE TORACOSCOPICHE	3	3
DISSEZIONE RADICALE DEL COLLO	131	29
MASTECTOMIE**	15	34
QUADRANTECTOMIE CON LINFADENCTOMIA ASCELLARE**	35	93
ALTRI INTERVENTI SULLA MAMMELLA**	65	53
ALTRI INTERVENTI (incluso Urgenze)	> 1400	
TOTALE	> 7800	> 2500

Dott. Pier Francesco Alesina

OP-Katalog KLINIKEN ESSEN-MITTE

(Zeitraum September 2005 - Oktober 2020)

	OPERATION
ÖSOPHAGUSRESEKTION	101
THORAKOSKOPISCHE ÖSOPHAGUSRESEKTION	90
ROBOTER-ASSISTIERTE ÖSOPHAGUSRESEKTION	5
ÖSOPHAGUSRESEKTION MIT KOLONINTERPONAT	2
ANDERE ÖSOPHAGUSRESEKTIONEN	53
MAGENRESEKTION	25
GASTREKTOMIE	94
ROBOTER-ASSISTIERTE GASTREKTOMIE	2
ANDERE MAGENEINGRIFFE	54
ANDERE LAPAROSKOPISCHE MAGENEINGRIFFE	24
LAPAROSKOPISCHE FUNDOPLIKATIO	153
MAGENBAND	6
SCHLAUCHMAGEN	9
MAGENBYPASS	7
DÜNNDARMEINGRIFF	275
KOLONRESEKTION	731
LAPAROSKOPISCHE KOLONRESEKTION	404
KOLEKTOMIE	19
STOMAANLAGE	184
STOMARÜCKVERLAGERUNG	75
REKTUMRESEKTION	150
LAPAROSKOPISCHE REKTUMRESEKTION	132
REKTUMEXSTIRPATION	56
PANKREASKOPFRESEKTION	83
ANDERE PANCREASRESEKTIONEN	55
PANCREATEKTOMIE	15
LAPAROSKOPISCHE PANKREASRESEKTION	18
LAPAROSKOPISCHE CHOLEZYSTEKTOMIE	231
KONVENTIONELLE CHOLEZYSTEKTOMIE	95
BILIODIGESTIVE ANASTOMOSE	36
LEBERRESEKTION	186
LAPAROSKOPISCHE LEBERRESEKTION	86



SPLENEKTOMIE	51
LAPAROSKOPISCHE SPLENEKTOMIE	25
LEISTENHERNIOPLASTIK/NARBENHERNIOPLASTIK	286
LAPAROSKOPISCHE LEISTENHERNIOPLASTIK (TEPP)	147
APPENDEKTOMIE	17
LAPAROSKOPISCHE APPENDEKTOMIE	52
MINIMAL-INVASIVE ADRENALEKTOMIE	795
BILATERALE MINIMAL-INVASIVE ADRENALEKTOMIE	62
KONVENTIONELLE ADRENALEKTOMIE	18
SCHILDDRÜSENRESEKTION/HEMITHYREOIDEKTOMIE	947
THYREOIDEKTOMIE	1895
VIDEO-ASSISTIERTE THYREOIDEKTOMIE	> 200
PARATHYREOIDEKTOMIE	455
VIDEO-ASSISTIERTE PARATIREOIDEKTOMIE	> 300
THORAKOSKOPISCHE PARATHYREOIDEKTOMIE	3
NECK-DISSEKTION	131
ANDERE OPERATIONEN (MIT NOTFALLEINGRIFFE)	> 1200

[redacted]

FÜR DIE RICHTIGKEIT:

ESSEN, 2.12.2020

[redacted]

Casistica operatoria – Campobasso
Novembre 2020-Gennaio 2022

Tiroidectomia totale	35
Tiroidectomia parziale	18
Paratiroidectomia	4
Surrenectomia	5
Cisti del collo	3
Ernioplastica inguinale/crurale	63
Plastica di laparocele/ernia addominale	22
Emicolectomia destra	29
Emicolectomia sinistra	16
Colectomia	1
Resezione antertiore del retto	10
Confezionamento di stomia	21
Chiusura di stomia	15
Interventi sul tenue/duodeno	10
Appendicectomia	4
Colecistectomia laparoscopica	57
Pancreatectomia	6
Gastrectomia	16
Nissen	4
Interventi suul'esofago/miotomia	2
Epatectomia parziale	4
Interventi sulle vie biliari	2
Interventi sui linfonodi (biopsie/linfadenectomie)	15
Intervento su cute e sottocute	10
Interventi sulla mammella	2
Altri interventi sull'addome	26
Interventi sul torace	5
Interventi sul testicolo/orchiectomia	2
Isterectomia	1
Tracheostomia	1
Proctologia	10

ELENCO DEI LAVORI SCIENTIFICI

PA

Pier Francesco ALESINA

Web of Science ResearcherID [redacted]

PUBLICATIONS	TOTAL TIMES CITED	H-INDEX	VERIFIED REVIEWS
92	2.338	28	29

Summary
Metrics
Publications
Peer review

Your impact over time

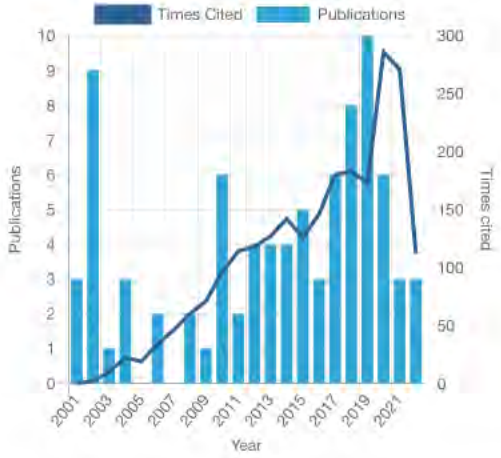

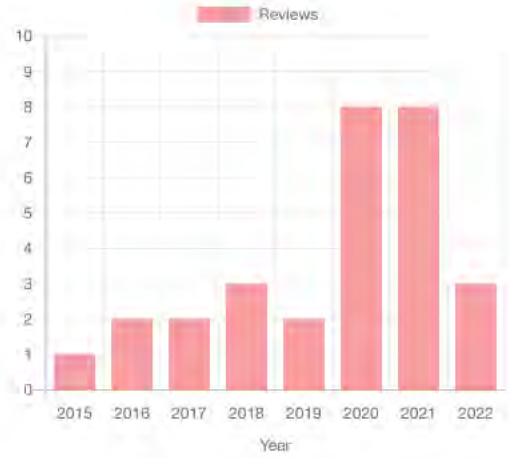

Statistics are calculated based only on information which has been submitted to Publons.
Read more about them here.

Publication metrics

WEB OF SCIENCE DOCUMENTS	TOTAL TIMES CITED	H-INDEX	AVERAGE CITATIONS PER DOCUMENT	AVERAGE CITATIONS PER YEAR
85	2.338	28	27.5	111.3

Citations are from articles indexed in the Web of Science Core Collection.
Read more about the Web of Science Core Collection here.

Lavori in extenso su riviste „peer-reviewed“

1. *R Bellantone, M Boscherini, CP Lombardi, **PF Alesina** (2000). Medullary thyroid carcinoma: surgical management of primary tumor and locoregional recurrence. Rays 25(2):267-271*
2. *R Bellantone, M Boscherini, CP Lombardi, M Bossola, F Rubino, C De Crea, **PF Alesina**, E Traini, T Cozza, L D'Alatri (2001) Is the identification of the external branch of the superior laryngeal nerve (EBSLN) mandatory in thyroid surgery? Results of a prospective randomized study. Surgery 130(6):1055-1059 (I.F. 3.389)*
3. *R Bellantone, CP Lombardi, M Bossola, M Boscherini, C De Crea, **PF Alesina**, E Traini (2002) Video-assisted vs conventional thyroid lobectomy: a randomized trial. Arch Surg 137(3):301-304; discussion 305 (I.F. 4.26)*
4. *R Bellantone, CP Lombardi, M Raffaelli, M Boscherini, **PF Alesina**, P Princi (2002) Central Neck Lymph Node Removal During Minimally Invasive Video-Assisted Thyroidectomy for Thyroid Carcinoma: A Feasible and Safe Procedure. J Laparoendosc Adv Surg Tech 12(3):181-186 (I.F. 0.61)*
5. *R Bellantone, CP Lombardi, M Raffaelli, M Boscherini, C De Crea, **PF Alesina**, E Traini, P Princi (2002) Chirurgia convenzionale versus chirurgia laparoscopica: la patologia surrenalica. Tumori Suppl May-Jun; 1(3):S14-18*
6. *R Bellantone, CP Lombardi, M Raffaelli, M Boscherini, C. De Crea, **PF Alesina**, E Traini, P Princi (2002) Video-assisted thyroidectomy. Asian J Surg 25(4):315-318 (I.F. 0.675)*
7. *R Bellantone, CP Lombardi, M Bossola, M Boscherini, C De Crea, **PF Alesina**, E Traini, P Princi, M Raffaelli (2002) Total Thyroidectomy for management of Benign Thyroid Disease: A Review of 526 Cases. World J Surg 26(12):1468-1471 (I.F. **3.352**)*
8. *R Bellantone, CP Lombardi, M Raffaelli, M Boscherini, **PF Alesina**, C De Crea, E Traini, P Princi (2002) Is routine supplementation therapy (Calcium and Vitamin D) usefull after total thyroidectomy? Surgery 132(6):1109-1113 (I.F. 3.389)*
9. *LC Arnalsteen, **PF Alesina**, JL Quievreux, FN Pattou, BM Carnaille, CM Cardot-Bauters, JL Wemeau, CAG Proye (2002) Long-term results of less than total parathyroidectomy for hyperparathyroidism in multiple endocrine neoplasia type I. Surgery 132(6):1119-1124 (I.F. 3.389)*
10. *CP Lombardi, M Raffaelli, M Boscherini, C De Crea, **PF Alesina**, E Traini, P Princi, R Bellantone (2003) Laparoscopic adrenalectomy in the treatment of malignant adrenal lesions. Tumori 89,Suppl 4: 255-256*
11. *R Bellantone, CP Lombardi, M Raffaelli, **PF Alesina**, C De Crea, E Traini, M Salvatori (2003) Video-assisted thyroidectomy for papillary thyroid carcinoma. Surg Endosc 17(10):1604-1608 (I.F. 3.231)*
12. *R Bellantone, CP Lombardi, M Boscherini, M Raffaelli, V Tondolo, **PF Alesina**, SM Corsello, D Fintini, M Bossola (2004) Predictive factors for recurrence after thyroid lobectomy for unilateral non-toxic goiter in an endemic area: results of a multivariate analysis. Surgery 136(6):1247-1251 (I.F. 3.389)*
13. *MK Walz, **PF Alesina**, FA Wenger, JA Koch, HP Neumann, S Petersenn, KW Schmid, K Mann (2006) Laparoscopic and retroperitoneoscopic treatment of pheochromocytomas and retroperitoneal paragangliomas: results of 161 tumors in 126 patients. World J Surg 30(5):899-908 (I.F. **3.352**)*
14. *MK Walz MK, **PF Alesina**, FA Wenger, A Deligiannis, E Szuczik, S Petersenn, A Ommer, H Groeben, K Peitgen, OE Janssen, T Philipp, HP Neumann, KW Schmid, K Mann (2006) Posterior retroperitoneoscopic adrenalectomy. Results of 560 procedures in 520 patients. Surgery 140(6):943-950 (I.F. 3.389)*
15. ***PF Alesina**, D Moka, J Mahlstedt, MK Walz (2008) Thoracoscopic removal of mediastinal hyperfunctioning parathyroid glands: personal experience and review of the literature. World J Surg 32:224-231 (I.F. **3.352**)*
16. *MK Walz, R Gwosdz, SL Levin, **PF Alesina**, AC Suttrop, KA Metz, FA Wenger, S Petersenn, K Mann, KW Schmid (2008) Retroperitoneoscopic adrenalectomy in Conn's syndrome caused by adrenal adenomas or nodular hyperplasia. World J Surg 32:847-853 (I.F. **3.352**)*

17. *MK Walz, **PF Alesina** (2009) Single access retroperitoneoscopic adrenalectomy (SARA) – one step beyond in endocrine surgery. Langenbeck's Archives of Surgery 394(3):447-450 (I.F. 3.445)*
18. ***PF Alesina**, T Rolfs, MK Walz (2010) Bipolar thermofusion vessel sealing system (TVS) versus conventional vessel ligation (CVL) in thyroid surgery – results of a prospective study. Langenbecks Arch Surg 395(2):115-119 (I.F. 3.445)*
19. *MK Walz, H Groeben, **PF Alesina** (2010) Single-Access Retroperitoneoscopic Adrenalectomy (SARA) Versus Conventional Retroperitoneoscopic Adrenalectomy (CORA): A Case-Control Study. World J Surg 34(6):1386-1390 (I.F. **3.352**)*
20. ***PF Alesina**, S Hommeltenberg, B Meier, S Petersenn, H Lahner, KW Schmid, K Mann, MK Walz (2010) Posterior Retroperitoneoscopic Adrenalectomy for Clinical and Subclinical Cushing's Syndrome. World J Surg 34(6):1391-1397 (I.F. 2.641)*
21. ***PF Alesina**, RM Singaporewalla, MK Walz (2010) Video-assisted bilateral neck exploration in patients with primary hyperparathyroidism and failed localization studies. World J Surg 34(10):2344-2349 (I.F. **3.352**)*
22. ***PF Alesina**, J Hinrichs, A Kribben, MK Walz (2010) Minimally invasive video-assisted parathyroidectomy (MIVAP) for secondary hyperparathyroidism: report of initial experience. Am J Surg 199(6):851-855 (I.F. 2.605)*
23. ***PF Alesina**, T Rolfs, K Rühland, V Brunkhorst, H Groeben, MK Walz (2010) Evaluation of postoperative pain after minimally invasive video-assisted and conventional thyroidectomy: results of a prospective study. ESES Vienna presentation. Langenbecks Arch Surg 395(7):845-849 (I.F. 3.445)*
24. ***PF Alesina**, RM Singaporewalla, A Eckstein, H Lahner, MK Walz (2011) Is minimally invasive, video-assisted thyroidectomy feasible in Graves' disease? Surgery 149(4):556-60. (I.F. 3.982)*
25. ***PF Alesina**, J Hinrichs, B Meier, MK Schmid, HP Neumann, MK Walz (2012) Minimally invasive cortical-sparing surgery for bilateral pheochromocytomas. Langenbecks Arch Surg 397(2):233-238. (I.F. 3.445)*
26. ***PF Alesina**, T Rolfs, S Hommeltenberg, J Hinrichs, B Meier, W Mohmand, S Hofmeister, MK Walz (2012) Intraoperative Neuromonitoring does not Reduce the Incidence of Recurrent Laryngeal Nerve Palsy in Thyroid Reoperations: Results of a Retrospective Comparative Analysis. World J Surg 36:1348-1353 (I.F. **3.352**)*
27. *G Dionigi, **PF Alesina**, M Barczynski, L Boni, FY Chiang, HY Kim, G Materazzi, GW Randolph, DJ Terris, CW Wu (2012) Recurrent laryngeal nerve injury in video-assisted thyroidectomy: lessons learned from neuromonitoring. Surg Endosc 26(9):2601-8. (I.F. 3.436)*
28. *Åkerström T, Crona J, Delgado Verdugo A, Starker LF, Cupisti K, Willenberg HS, Knoefel WT, Saeger W, Feller A, Ip J, Soon P, Anlauf M, **Alesina PF**, Schmid KW, Decaussin M, Levillain P, Wängberg B, Peix JL, Robinson B, Zedenius J, Bäckdahl M, Caramuta S, Iwen KA, Botling J, Stålberg P, Kraimps JL, Dralle H, Hellman P, Sidhu S, Westin G, Lehnert H, Walz MK, Åkerström G, Carling T, Choi M, Lifton RP, Björklund P (2012) Comprehensive re-sequencing of adrenal aldosterone producing lesions reveal three somatic mutations near the KCNJ5 potassium channel selectivity filter. PLoS One. 2012;7(7):e41926. Epub 2012 Jul 27. (I.F. 4.411)*
29. ***Alesina PF**, Hinrichs J, Heuer M, Hofmeister S, Meier B, Walz MK (2013) Feasibility of video-assisted bilateral neck exploration for patients with primary hyperparathyroidism and failed or discordant localization studies. Langenbecks Arch Surg 398(1):107-11. (I.F. 3.445)*
30. *Dionigi G, Donatini G, Boni L, Rausei S, Rovera F, Tanda ML, Kim HY, Chiang FY, Wu CW, Mangano A, Rulli F, **Alesina PF**, Dionigi R (2013) Continuous monitoring of the recurrent laryngeal nerve in thyroid surgery: a critical appraisal. Int J Surg 11 Suppl 1:S44-6. doi: 10.1016/S1743-9191(13)60014-X. (I.F. 1,436)*
31. *Barczyński M, Randolph GW, Cernea CR, Dralle H, Dionigi G, **Alesina PF**, Mihai R, Finck C, Lombardi D, Hartl DM, Miyauchi A, Serpell J, Snyder S, Volpi E, Woodson G, Kraimps JL, Hisham AN; International Neural Monitoring Study Group. External branch of the superior laryngeal nerve monitoring during thyroid and parathyroid surgery: International Neural Monitoring Study Group*

standards guideline statement. Laryngoscope. 2013 Sep;123 Suppl 4:S1-14. doi: 10.1002/lary.24301 (I.F. c)

32. ***PF Alesina**, J Hinrichs, B Meier, EY Cho, M Bolli, MK Walz (2014) Intraoperative neuromonitoring for surgical training in thyroid surgery: its routine use allows a safe operation instead of lack of experienced mentoring. World J Surg, 38(3):592-8. doi: 10.1007/s00268-013-2372-3 (I.F.* **3.352** *)*
33. *Kumar Dutta R, Welander J, Brauckhoff M, Arnesen T, **Alesina P**, Walz M, Söderkvist P, Gimm O (2014) Complementary somatic mutations in sporadic aldosterone producing adrenal adenomas. Endocr Relat Cancer 8;21(1):L1-4. doi: 10.1530/ERC-13-0466 (I.F. 5,261)*
34. *Harter P, Beutel B, **Alesina PF**, Lorenz D, Boergers A, Heitz F, Hils R, Kurzeder C, Traut A, du Bois A (2014) Prognostic and predictive value of the Arbeitsgemeinschaft Gynaekologische Onkologie (AGO) score in surgery for recurrent ovarian cancer. Gynecol Oncol 132(3):537-41. doi: 10.1016/j.ygyno.2014.01.027. Epub 2014 Jan 23. (I.F. 3,929)*
35. *Seeliger B, **Alesina PF**, Koch JA, Hinrichs J, Meier B, Walz MK (2015) Diagnostic value and clinical impact of complementary CT scan prior to surgery for non-localized primary hyperparathyroidism. Langenbecks Arch Surg Apr; 400(3):307-12. doi: 10.1007/s00423-015-1282-2. (I.F. 3.445)*
36. *Iesalnieks I, Machens A, Bures C, Krenz D, Winter H, Vorländer C, Bareck E, **Alesina PF**, Musholt T, Steinmüller T, Anthuber M, Goretzki P, Trupka A, Mayr M, Weber T, Schlitt HJ, Dralle H, Hermann M, Agha A (2015) Local recurrence in the neck and survival after thyroidectomy for metastatic renal cell carcinoma. Ann Surg Oncol Jun;22(6):1798-805. doi: 10.1245/s10434-014-4266-5. Epub 2014 Dec 4. (I.F. 3,943)*
37. *Heuer M, **Alesina PF**, Hinrichs J, Hofmeister S, Meier B, Walz MK (2015) Laparoscopic liver resection: A retrospective analysis of 94 clinical cases. Chirurg Jul;86(7):676-681 (I.F. 0,516)*
38. ***Alesina PF*** (2015) *Complications of minimally invasive adrenalectomy. Chirurg. 2015 Jan;86(1):29-32. doi: 10.1007/s00104-014-2821-z. (I.F. 0,516)*
39. *Heitz F, Harter P, **Alesina PF**, Walz MK, Lorenz D, Groeben H, Heikaus S, Fisseler-Eckhoff A, Schneider S, Ataseven B, Kurzeder C, Prader S, Beutel B, Traut A, du Bois A (2016) Pattern of and reason for postoperative residual disease in patients with advanced ovarian cancer following upfront radical debulking surgery. Gynecol Oncol May;141(2):264-70. doi: 10.1016/j.ygyno.2016.03.015. (I.F. 3,929)*
40. *Prader S, Harter P, Grimm C, Traut A, Waltering KU, **Alesina PF**, Heikaus S, Ataseven B, Heitz F, Schneider S, du Bois A. Surgical management of cardiophrenic lymph nodes in patients with advanced ovarian cancer. Gynecol Oncol. 2016 May;141(2):271-5. doi: 10.1016/j.ygyno.2016.03.012. (I.F. 3,929)*
41. *Meyer Zu Horste M, Pateronis K, Walz MK, **Alesina P**, Mann K, Schott M, Esser J, Eckstein AK. The Effect of Early Thyroidectomy on the Course of Active Graves' Orbitopathy (GO): A Retrospective Case Study. Horm Metab Res. 2016 Jul;48(7):433-9. doi: 10.1055/s-0042-108855. (I.F. 2,029)*
42. *Groeben H, Nottebaum BJ, **Alesina PF**, Traut A, Neumann HP, Walz MK. Perioperative α-receptor blockade in phaeochromocytoma surgery: an observational case series. Br J Anaesth. 2017 Feb;118(2):182-189. doi: 10.1093/bja/aew392. (I.F. 6.939)*
43. *Lowery AJ, Seeliger B, **Alesina PF**, Walz MK. Posterior retroperitoneoscopic adrenal surgery for clinical and subclinical Cushing's syndrome in patients with bilateral adrenal disease. Langenbecks Arch Surg. 2017, 402(5):775-785 doi: 10.1007/s00423-017-1569-6. (I.F. 3.445)*
44. *Knyazeva P, **Alesina PF**, Stadelmeier P, Anaya-Cortez M, Walz MK. A simplified surgical technique for recurrent inguinal hernia repair following total extraperitoneal patch plastic. Hernia. 2017; 21(5):799-801 doi: 10.1007/s10029-017-1629-4. (I.F. 1.932)*
45. *Grimm C, Harter P, **Alesina PF**, Prader S, Schneider S, Ataseven B, Meier B, Brunkhorst V, Hinrichs J, Kurzeder C, Heitz F, Kahl A, Traut A, Groeben HT, Walz M, du Bois A. The impact of type and number of bowel resections on anastomotic leakage risk in advanced ovarian cancer surgery. Gynecol Oncol. 2017, 146(3):498-503 doi:10.1016/j.ygyno.2017.06.007. (I.F. 3,929)*
46. *Kahl A, du Bois A, Harter P, Prader S, Schneider S, Heitz F, Traut A, **Alesina PF**, Meier B, Walz M, Brueckner A, Groeben HT, Brunkhorst V, Heikaus S, Ataseven B. Prognostic Value of the Age-Adjusted Charlson Comorbidity Index (ACCI) on Short- and Long-Term Outcome in Patients with*

Advanced Primary Epithelial Ovarian Cancer. Ann Surg Oncol (2017), 24(12):3692-3699 doi: 10.1245/s10434-017-6079-9. (I.F. 4,041)

47. *Karakas E, Hinrichs J, Meier B, Walz MK, **Alesina PF**. Continuous intraoperative neuromonitoring in minimally invasive video assisted thyroid surgery: first experience. Translational Cancer Res 2017 Vol 6, No 3 June: 573-577 (I.F. 1,167)*
48. *Walz MK, Iova LD, Deimel J, Neumann HPH, Bausch B, Zschiedrich S, Groeben H, **Alesina PF**. Minimally Invasive Surgery (MIS) in Children and Adolescents with Pheochromocytomas and Retroperitoneal Paragangliomas: Experiences in 42 Patients. World J Surg. 2018 Apr;42(4):1024-1030. doi: 10.1007/s00268-018-4488-y. (I.F. **3.352**)*
49. ***Alesina PF**, Meier B, Hinrichs J, Mohmand W, Walz MK. Enhanced visualization of parathyroid glands during video-assisted neck surgery. Langenbecks Arch Surg. 2018 May;403(3):395-401. doi: 10.1007/s00423-018-1665-2 (I.F. 3.445)*
50. *Seeliger B, **Alesina PF**, Walz MK. Posterior retroperitoneoscopic thoracic duct ligation: a novel surgical approach. Surg Endosc. 2018 Aug;32(8):3732-3737. doi: 10.1007/s00464-018-6262-5 (I.F. 3,747)*
51. *Ataseven B, Luengo TG, du Bois A, Waltering KU, Traut A, Heitz F, **Alesina PF**, Prader S, Meier B, Schneider S, Koch JA, Walz M, Groeben HT, Nina P, Brunkhorst V, Heikaus S, Harter P. Skeletal Muscle Attenuation (Sarcopenia) Predicts Reduced Overall Survival in Patients with Advanced Epithelial Ovarian Cancer Undergoing Primary Debulking Surgery. Ann Surg Oncol. 2018 Oct;25(11):3372-3379. doi: 10.1245/s10434-018-6683-3 (I.F. 4,041)*
52. *Prader S, Vollmar N, du Bois A, Heitz F, Schneider S, Ataseven B, Bommert M, Waltering KU, Heikaus S, Koch JA, **Alesina PF**, Traut A, Harter P. Pattern and impact of metastatic cardiophrenic lymph nodes in advanced epithelial ovarian cancer. Gynecol Oncol. 2019 Jan;152(1):76-81. doi: 10.1016/j.ygyno.2018.11.001 (I.F. 3,929)*
53. *Knyazeva P, Makarin V, Seeliger B, Chernikov R, Sleptsov I, Semenov A, Walz MK, **Alesina PF**. Transcutaneous laryngeal ultrasonography (TLUS) as an alternative to direct flexible laryngoscopy (DFL) in the perioperative evaluation of the vocal cord mobility in thyroid surgery. Langenbecks Arch Surg. 2018 Dec;403(8):1015-1020. doi: 10.1007/s00423-018-1734-6 (I.F. 3.445)*
54. *Schneider R, Hinrichs J, Meier B, Walz MK, **Alesina PF**. Minimally Invasive Parathyroidectomy without Intraoperative PTH Performed after Positive Ultrasonography as the only Diagnostic Method in Patients with Primary Hyperparathyroidism. World J Surg. 2019 Jun;43(6):1525-1531. doi: 10.1007/s00268-019-04944-w. (I.F. **3.352**)*
55. ***Alesina PF**, Walz MK. A New Minimally Invasive Approach to the Posterior Right Segments of the Liver: Report of the First Two Cases. J Laparoendosc Adv Surg Tech A. 2019 Mar 25. doi: 10.1089/lap.2018.0809 (I.F. 1,878)*
56. *Lorenz K, Langer P, Niederle B, **Alesina P**, Holzer K, Nies C, Musholt T, Goretzki PE, Rayes N, Quinkler M, Waldmann J, Simon D, Trupka A, Ladurner R, Hallfeldt K, Zielke A, Saeger D, Pöppel T, Kukuk G, Hötker A, Schabram P, Schopf S, Dotzenrath C, Riss P, Steinmüller T, Kopp I, Vorländer C, Walz MK, Bartsch DK. Surgical therapy of adrenal tumors: guidelines from the German Association of Endocrine Surgeons (CAEK). Langenbecks Arch Surg. 2019 Apr 404(4):385-401 doi: 10.1007/s00423-019-01768-z. (I.F. 3.445)*
57. *Kranawetter M, Ataseven B, Grimm C, Schneider S, Riss S, **Alesina P**, Prader S, Walz MK, Harpain F, Stift A, Heitz F, Reinthaller A, Polterauer S, Harter P, du Bois A. Low anterior resection syndrome (LARS) in patients with epithelial ovarian cancer after primary debulking surgery. Gynecol Oncol. 2019 Sep;154(3):577-582 doi: 10.1016/j.ygyno.2019.06.015. (I.F. 3,929)*
58. *Seeliger B, Walz MK, **Alesina PF**, Agnus V, Pop R, Barberio M, Saadi A, Worreth M, Marescaux J, Diana M. Fluorescence-enabled assessment of adrenal gland localization and perfusion in posterior retroperitoneoscopic adrenal surgery in a preclinical model. Surg Endosc. 2019 Mar;34(3):1401-1411 doi: 10.1007/s00464-019-06997-3. [Epub ahead of print] (I.F. 3,747)*

59. ***Alesina PF**. Retroperitoneal adrenalectomy-learning curve, practical tips and tricks, what limits its wider uptake. Gland Surg 2019 Jul;8(Suppl 1):S36-S40. doi: 10.21037/gs.2019.03.11. Review (I.F. 1,922)*

60. *Dutta RK, Arnesen T, Heie A, Walz MK, **Alesina P**, Söderkvist P, Gimm O. Case report: A somatic mutation in CLCN2 identified in a sporadic aldosterone producing adenoma. Eur J Endocrinol. 2019 181(5):K37-K41 doi: 10.1530/EJE-19-0377. (I.F. 5,107)*

61. *Groeben H, Walz MK, Nottebaum BJ, **Alesina PF**, Greenwald A, Schumann R, Hollmann MW, Schwarte L, Behrends M, Rössel T, Groeben C, Schäfer M, Lowery A, Hirata N, Yamakage M, Miller JA, Cherry TJ, Nelson A, Solorzano CC, Gigliotti B, Wang TS, Wietasch JKG, Friederich P, Sheppard B, Graham PH, Weingarten TN, Sprung J. International multicentre review of perioperative management and outcome for catecholamine-producing tumours. Br J Surg. 2020 Jan;107(2):e170-e178. doi: 10.1002/bjs.11378 (I.F. 6,939)*

62. ***Alesina PF**, Walz MK. Adrenal Tumors: Are Gender Aspects Relevant? Visc Med. 2020 Feb;36(1):15-19. doi: 10.1159/000505788, Review (I.F. 1,989).*

63. *Seeliger B, **Alesina PF**, Walz MK, Pop R, Charles AL, Geny B, Messaddeq N, Kontogeorgos G, Mascagni P, Seyller E, Marescaux J, Agnus V, Diana M. Intraoperative imaging for remnant viability assessment in bilateral posterior retroperitoneoscopic partial adrenalectomy in an experimental model. Br J Surg 2020 Dec;107(13):1780-1790; doi: 10.1002/bjs.11839. (I.F. 5,899)*

64. *Walz MK, Metz KA, Theurer S, Myland C, **Alesina PF**, Schmid KW. Differentiating Benign from Malignant Adrenocortical Tumors by a Single Morphological Parameter-a Clinicopathological Study on 837 Adrenocortical Neoplasias. Indian J Surg Oncol. 2020 Dec;11(4):705-710. doi: 10.1007/s13193-020-01205-4. Epub 2020 Sep 5. PMID: 33281410; PMCID: PMC7714795. (I.F. 0,205)*

65. *Knyazeva P, Walz MK, **Alesina PF.** A Simple Tool to Improve Visualization of the Vocal Cords on Translaryngeal Ultrasound in Male Patients. World J Surg. 2021* 45(5):1442-1445 *doi: 10.1007/s00268-020-05946-9 Online ahead of print. (I.F.* **3.352** *)*

66. ***Alesina PF**, Wahabie W, Meier B, Hinrichs J, Mohmand W, Kapakoglou A, Kniazeva P, Walz MK. Long-term cosmetic results of video-assisted thyroidectomy: a comparison with conventional surgery. Langenbecks Arch Surg. 2021 Aug;406(5):1625-1633. doi: 10.1007/s00423-021-02196-8. Epub 2021 May 13. (I.F. 3.445)*

67. *von Holzen U, Schmidt S, Hayoz S, Steffen T, Grieder F, Bartsch D, Schnider A, Knoefel WT, Piessen G, Kettelhack C, Marti WR, Schäfer M, Függer R, Königsrainer A, Gloor B, Furrer M, Gérard MA, Hawle H, Walz MK, **Alesina P**, Ruhstaller T; Swiss Group for Clinical Cancer Research (SAKK), the German Esophageal Cancer Study Group, the Austrian Arbeitsgemeinschaft Medikamentöse Tumortherapie (AGMT), and the Fédération Francophone de Cancérologie Digestive (FFCD)/Fédération de Recherche en Chirurgie (FRENCH). Surgical Outcomes After Neoadjuvant Chemoradiation Followed by Curative Surgery in Patients with Esophageal Cancer: An Intergroup Phase lll Trial of the Swiss Group for Clinical Cancer Research (SAKK 75/08). Ann Surg 2022 Jun 1;275(6):1130-1136 doi: 10.1097/SLA.0000000000004334. (I.F. 12.969)*

68. *Dutta RK, Larsson M, Arnesen T, Heie A, Walz M, **Alesina P**, Gimm O, Söderkvist P. X-chromosome variants are associated with aldosterone producing adenomas. Sci Rep. 2021 May 18;11(1):10562. doi: 10.1038/s41598-021-89986-8. (I.F. 4.379)*

69. *Demarchi MS, Seeliger B, Lifante JC, **Alesina PF**, Triponez F. Fluorescence Image-Guided Surgery for Thyroid. Cancer: Utility for Preventing Hypoparathyroidism. Jul 28;13(15):3792. doi: 10.3390/cancers13153792 (I.F. 6.639)*

70. *Tailored Approach in Adrenal Surgery: Retroperitoneoscopic Partial Adrenalectomy. **Alesina PF**, Knyazeva P, Hinrichs J, Walz MK. Front Endocrinol (Lausanne). 2022 Mar 28;13:855326. doi: 10.3389/fendo.2022.855326. (I.F. 5.555)*

71. *Snopok I, Viebahn R, Walz M, Zgoura P, **Alesina PF.** Minimally invasive video-assisted parathyroidectomy (MIVAP) versus conventional parathyroidectomy for renal hyperparathyroidism: a retrospective multicenter study. Updates Surg 2022 May 25. doi: 10.1007/s13304-022-01291-9. Online ahead of print. (I.F. 2.797)*

Lavori su riviste non indicizzate

1. *M Bossola, R Bellantone, A Sgadari, F Pacelli, C Carriero, E Piccioni, **PF Alesina**, D Borzomati, F Battaglia, G Scambia, S Mancuso, GB Doglietto (1999) Increzione di Tumor Necrosis Factor- (TNF-α) nelle neoplasie gastro-intestinali. Correlazione con anoressia, malnutrizione e calo ponderale. Rivista Italiana di Nutrizione Parenterale ed Entrale 17(1): 1-7*
2. *R Bellantone, CP Lombardi, C De Crea, M Boscherini, F Rubino, **PF Alesina**, E Traini (2001) Chirurgia endocrina mininvasiva: la surrenectomia laparoscopica. La nostra esperienza. Chirurgia Italiana 53 (IV): 1-8*
3. *CP Lombardi, M Raffaelli, M Boscherini, C De Crea, **PF Alesina**, E Traini, P Princi, AM D'Amore, R Bellantone (2004) Video-Assisted Thyroidectomy. Glànd Tir Paratir 12: 11-15*
4. ***PF Alesina**, T Rolfs, MK Walz (2008) Reoperative surgery for benign thyroid disease. Przeglad Chirurgiczny 9: 441-445*

Altri lavori (Review, linee guida, lettere all'editore)

1. ***PF Alesina**, MK Walz (2008) Der Schilddrüsenknoten aus chirurgischer Sicht. Der Nuklearmediziner 31: 263-267*
2. ***PF Alesina**, MK Walz (2011) Effect of morbid obesity and tumor diameter on feasibility of posterior retroperitoneoscopic adrenalectomy for Cushing's syndrome: Letter to the Editor. World J Surg 35:238*
3. *Knyazeva P, **Alesina PF**, Walz MK. Reply to Comment to: A simplified surgical technique for recurrent inguinal hernia repair following total extraperitoneal patch plastic. Balta AZ, Senol Z, Sucullo I. Hernia. 2018 Jan 8. doi: 10.1007/s10029-017-1711-y.*

Premi

1. *R Bellantone, CP Lombardi, M Boscherini, C De Crea, **PF Alesina** (2001) Total thyroidectomy for Papillary Cancer. The 10th International Congress and Endo Expo, 5-8 Dezember 2001, New York (best „ General Surgery Video")*
2. *B Meier, **PF Alesina**, J Deimel, W Mohmand, MK Walz. Videoskopisch-assistierte Schilddrüsen- und Nebenschilddrüsenchirurgie mit nahinfrarot Darstellung der Nebenschilddrüsen - Enhanced visualization of parathyroid glands during video-assisted neck surgery. BEST POSTER al 135. Kongress Deutsche Gesellschaft für Chirurgie, 17-20 April 2018*
3. *J Hinrichs, **Alesina PF**, Walz MK. Die Retroperitoneoskopie als einfacher Zugang zur Abszessdrainage bei chronischer Pankreasfistel. Best Video al Congresso Viszeralmedizin NRW, 7-8 Giugno 2018, Dortmund*
4. *P Kniazeva, MK Walz, **PF Alesina**. A simple tool to improve the vocal cords visualization on translaryngeal ultrasound in male patients. BEST POSTER IAES – 48th World Congress of Surgery, 11-15 August 2019, Krakow*
5. *Seeliger B, **Alesina PF**, Walz MK, Pop R, Charles AL, Geny B, Messaddeq N, Kontogeorgos G, Mascagni P, Seyller E, Marescaux J, Agnus V, Diana M. Intraoperative imaging for remnant viability assessment in bilateral posterior retroperitoneoscopic partial adrenalectomy in an experimental model. Br J Surg PRICE 2020*

Capitoli di libro

1. *R Bellantone, CP Lombardi, M Boscherini, **PF Alesina** (2000) Metastasi della tiroide e alla tiroide. In "La patologia chirurgica della tiroide e delle paratiroidi", a cura di L Rosato; GS Editrice, 186-187*
2. *CP Lombardi, M Boscherini, M Bossola, C De Crea, **PF Alesina**, E Traini, P Princi, T Cozza, L D'alatri, R Bellantone. In " Endocrinochirurgia, attualità e prospettive", a cura di A.I. Lo Monte, G. Buscemi, M. Romano (2001) Risultati di uno studio prospettico randomizzato sul ruolo della branca del nervo laringeo superiore (EBSLN) nella chirurgia tiroidea.; Giuseppe De Nicola editore, 251-254*
3. *CP Lombardi, M Boscherini, M Bossola, M Raffaelli, C De Crea, **PF Alesina**, E Traini, P Princi, T Cozza, R Bellantone (2001) La tiroidectomia totale nel trattamento della patologia benigna della tiroide. In " Endocrinochirurgia, attualità e prospettive", a cura di A.I. Lo Monte, G. Buscemi, M. Romano; Giuseppe De Nicola editore, 71-74*
4. ***PF Alesina**, MK Walz (2012) Energy Devices in Minimally Invasive Thyroidectomy. In Manual of „Minimally Invasive Thyroidectomy". Spinger Verlag, 95-103*
5. *PF Alesina, MK Walz (2012) Minimally Invasive Video-Assisted Thyroidectomy.. In Manual of „Minimally Invasive Thyroidectomy". Spinger Verlag, 127-131*
6. *MK Walz, **PF Alesina**. Chirurgische Anatomie und Operationsverfahren der Nebennieren in „Viszeral- und Allgemeinchirurgie" (Live Reference ISBN 978-3-662-61724-3) herausgegeben von Prof. Dr. med. Martin Kreis, Prof. Dr. Detlef K. Bartsch, Univ.-Prof. Dr. med. Hauke Lang (in press)*
7. ***PF Alesina**, MK Walz. Hereditäres Phäochromozytom und Paragangliom in „Viszeral- und Allgemeinchirurgie" (Live Reference ISBN 978-3-662-61724-3) herausgegeben von Prof. Dr. med. Martin Kreis, Prof. Dr. Detlef K. Bartsch, Univ.-Prof. Dr. med. Hauke Lang (in press)*

Abstract e Comunicazioni a Congressi

1. *CP Lombardi, M Boscherini, M Raffaelli, F Rubino, C De Crea, **PF Alesina**, R Bellantone (1999) Adrenal cystic lesions: is surgery indicated? J Surg Oncol, suppl. 4, 22*
2. *R Bellantone, CP Lombardi, M Boscherini, M Bossola, C De Crea, **PF Alesina**, E Traini, P Princi (2000) Emitiroidectomia mini-invasiva video-assistita: Report di uno studio a doppio cieco. III Settimana Chirurgica Italiana promossa dalla Società Italiana di Chirurgia, 102° Congresso*
3. *R Bellantone, CP Lombardi, M Boscherini, M Bossola, C De Crea, **PF Alesina**, E Traini, P Princi (2000) Emitiroidectomia video-assistita gasless. III Settimana Chirurgica Italiana promossa dalla Società Italiana di Chirurgia, 102° Congresso*
4. *R Bellantone, CP Lombardi, M Boscherini, C De Crea, **PF Alesina**, E Traini (2000) Video-assisted right Adrenalectomy for Retrocaval Adenoma. 8th International Congress of the European Association for Endoscopic Surgery, Nice*
5. *R Bellantone, CP Lombardi, M Boscherini, C De Crea, **PF Alesina** (2000) Minimally Invasive Totally Gasless Video Assisted Thyroid Lobectomy: Report of a Preliminary Experience. 8th International Congress of the European Association for Endoscopic Surgery, Nice*

6. *R Bellantone, CP Lombardi, M Bossola, M Boscherini, **PF Alesina**, E Traini (2000) Video-assisted versus conventional thyroid lobectomy. A randomized trial. European Society of Surgery 4° annual Meeting Krakau, Przeglad Lekarski n° 57 supplement 6:14*
7. *R Bellantone, CP Lombardi, M Boscherini, C De Crea, **PF Alesina**, P Princi, T Cozza (2000) Minimally invasive totally gasless video-assisted hemithyroidectomy. European Society of Surgery 4° annual Meeting Krakau, Przeglad Lekarski n° 57 supplement 6:16*
8. *R Bellantone, M Boscherini, CP Lombardi, F Rubino, C De Crea, **PF Alesina**, E Traini (2001) Is the identification of the external branch of the superior laryngeal nerve (EBSLN) mandatory in thyroid surgery? Results of a prospective randomized study. 22° Annual Meeting American Association of Endocrine Surgeons, Atlanta*
9. *R Bellantone, CP Lombardi, M Boscherini, F Rubino, C De Crea, **PF Alesina**, E Traini (2001) Value of early parathyroid hormone assay after total thyroidectomy. British J Surg BAES Abstract 88:1277-1278*
10. *R Bellantone, CP Lombardi, M Boscherini, F Rubino, C De Crea, **PF Alesina**, E Traini (2001) Video-assisted thyroid lobectomy by a gasless approach. British J Surg BAES Abstract 88:1278*
11. *CP Lombardi, M Raffaelli, M Boscherini, **PF Alesina**, P Princi, AM D'Amore, R Bellantone (2002) Utilità del trattamento routinario con calcio e vitamina D nei pazienti sottoposti a tiroidectomia totale. Comunicazione 104° Congresso S.I.C. Società Italiana di Chirurgia*
12. *R Bellantone, CP Lombardi, M Boscherini, M Raffaelli, C de Crea, E Traini, **PF Alesina** (2002) La surrenectomia laparoscopica: la nostra esperienza. Comunicazione 104° Congresso S.I.C. Società Italiana di Chirurgia*
13. *R Bellantone, CP Lombardi, M Raffaelli, **PF Alesina**, P Princi (2002) Is routine supplementation therapy (Calcium and vitamin D) useful after total thyroidectomy?. 23° Annual Meeting American Association of Endocrine Surgeons. Banff, Alberta, Kanada*
14. *R Bellantone, CP Lombardi, M Raffaelli, M Boscherini, **PF Alesina**, P Princi (2002) Video-Assisted Central Neck Lymph Node Dissection for Papillary Thyroid Carcinoma. Annual Meeting British Association of Endocrine Surgeons, Pisa*
15. *R Bellantone, CP Lombardi, M Raffaelli, M Boscherini, **PF Alesina**, P Princi (2002) Video-Assisted Central Neck Lymph Node Dissection for Papillary Thyroid Carcinoma. Annual Meeting British Association of Endocrine Surgeons, Pisa*
16. *LC Arnalsteen, **PF Alesina**, JL Quievreux, FN Pattou, BM Carnaille, CM Cardot-Bauters, JL Wemeau, CAG Proye (2002) Late results of non-total parathyroidectomy for hyperparathyroidism in multiple endocrine neoplasia type I (MEN I). 10th International Congress of the European Association for Endoscopic Surgery, Lissabon*
17. *R Bellantone, CP Lombardi, M Raffaelli, M Boscherini, **PF Alesina**, P Princi, V Tondolo (2002) Video-Assited thyroidectomy for Papillary thyroid Carcinoma. 10th International Congress of the European Association for Endoscopic Surgery, Lissabon*
18. *CP Lombardi, M Raffaelli, M Boscherini, **PF Alesina**, E Traini, R Bellantone, C De Crea (2003) Video-assisted neck esploration in the treatment of sporadic primary hyperparathyroidism. Abstract 11th International Congress of the European association of Endoscopic Surgery, Glasgow*
19. *CP Lombardi, M Raffaelli, M Boscherini, P Princi, **PF Alesina**, AM D'Amore, R Bellantone (2003) Surgical treatment of thyroid diseases in elderly patients. Abstract 23th British Association of Endocrine Surgeons, Leeds*
20. *R Bellantone, CP Lombardi, M Boscherini, M Raffaelli, V Tondolo, **PF Alesina**, SM Corsello, D Fintini, M Bossola (2004) Predictive factors for recurrence after thyroid lobectomy for unilateral non-toxic goiter in an endemic area: results of a multivariate analysis. 25° Annual Meeting American Association of Endocrine Surgeons, Charlottesville*
21. *CP Lombardi, M Raffaelli, M Boscherini, **PF Alesina**, P Princi, M Salvatori, R Bellantone (2004) Video-assisted central neck lymph node dissection for papillary thyroid carcinoma. 12th International Congress of EAES, Barcelona*

22. *M Raffaelli, CP Lombardi, M Boscherini, **PF Alesina**, P Princi, M Salvatori, R Bellantone (2004) Video-assisted thyroidectomy versus conventional surgery for papillary thyroid carcinoma: results of a case control study. 12th International Congress of EAES, Barcelona*
23. *Walz MK, **Alesina PF** (2006) Posterior retroperitoneoscopic adrenalectomy. Results of 560 procedures in 520 patients. 27° Annual Meeting American Association of Endocrine Surgeons, New York*
24. ***PF Alesina**, MK Walz (2006) Thoracoscopic Removal Of Mediastinal Hyperfunctioning Parathyroid Glands: Personal Experience And Review Of The Literature. 2nd Biennal Congress of the European Society of Endocrine Surgery, Krakau*
25. ***Alesina PF**, MK Walz (2006) Minimal invasive video-assistierte Parathyreoidektomie: unsere Erfahrungen nach 5 Jahren und mehr als 100 Operationen. 123. Kongress der Deutschen Gesellschaft für Churugie, Berlin*
26. ***PF Alesina**, MK Walz (2006) Subtotal Vs. Total Thyroidectomy In The Treatment Of Multinodular Goiter. 25. Arbeitstagung der Chirurgischen Arbeitsgemenschaft für Endokrinologie (CAEK), Duisburg*
27. *MK Walz, **PF Alesina** (2006) Conn-Adenom – Adrenalektomie oder Nebennierenresektion? 25. Arbeitstagung der Chirurgischen Arbeitsgemenschaft für Endokrinologie (CAEK), Duisburg*
28. ***PF Alesina**, K Rühland, MK Walz (2007) Präoperative Lokalisation: Vorraussetzung für die videoskopisch-assistierte Parathyreoidektomie? 124. Kongress der Deutschen Gesellschaft für Chirurgie, München*
29. *K Rühland, **PF Alesina**, MK Walz (2007) Minimale invasive video-assistierte Thyreoidektomie: unsere Erfahrungen nach mehr als 450 Operationen. 124. Kongress der Deutschen Gesellschaft für Chirurgie, München*
30. *MK Walz, R Gwosdz, SL Levin, **PF Alesina**, AC Suttrop, KA Metz, FA Wenger, S Petersenn, K Mann, KW Schmid (2007) Results of endoscopic adrenalectomy in Conn's syndrome caused by adrenal adenomas or nodular hyperplasia. International Association of Endocrine Surgery, ISW 2007, 26-30 August 2007, Montréal, Kanada*
31. ***PF Alesina**, MK Walz (2007) Thoracoscopic removal of mediastinal hyperfunctioning parathyroid glands: personal experience in seven cases. The British Association of Endocrine Surgeons, London*
32. ***PF Alesina**, Rolfs T, MK Walz (2007) Preoperative localization: a limit for video-assisted Parathyroidectomy (MIVAP) in patients affected by primary Hyperparathyroidism (pHPT)? The British Association of Endocrine Surgeons, London*
33. *T Rolfs, **PF Alesina**, MK Walz (2007) Rezidiveingriffe an der Schilddrüse – ein kalkulierbares Risiko? DGVC, Bochum*
34. *E Szucsik, PF Alesina, A Ommer, MK Walz (2007) Ist die intraoperative PTH-Messung bei der minimal invasiven videoassistierten Parathyreoidektomie verzichtbar? DGVC, Bochum*
35. *T Rolfs, **PF Alesina**, MK Walz (2007) Reoperative Surgery for benign thyroid disease: must we be afraid of this operation? Arbeitstagung der Chirurgischen Arbeitsgemenschaft für Endokrinologie (CAEK), Mainz*
36. ***PF Alesina**, FA Wenger, MK Walz (2007) Endoscopic treatment of retroperitoneal paragangliomas. Arbeitstagung der Chirurgischen Arbeitsgemenschaft für Endokrinologie (CAEK), Mainz*
37. *FA Wenger, **PF Alesina**, MK Walz (2007) Endoscopic treatment of bilateral pheochromocytomas. Arbeitstagung der Chirurgischen Arbeitsgemenschaft für Endokrinologie (CAEK), Mainz*
38. ***PF Alesina**, AK Eckstein, KH Albrecht, MK Walz (2008) Thyreoidektomie als Standardtherapie bei Morbus Basedow. 125. Kongress der Deutschen Gesellschaft für Chirurgie, Berlin*
39. *MK Walz, FA Wenger, E Szuscik, **PF Alesina** (2008) Der posteriore retroperitoneoskopische Zugang bei extraadrenalen Tumoren. 125. Kongress der Deutschen Gesellschaft für Chirurgie, Berlin*
40. *S Hommeltenberg, T Rolfs, **PF Alesina**, MK Walz (2008) Akzeptanz von NOTES bei Patientinnen mit Cholezystolithiasis. 125. Kongress der Deutschen Gesellschaft für Chirurgie, Berlin*

41. *K Rühland, **PF Alesina**, KH Albrecht, MK Walz (2008) Postoperative Schmerzen nach minimal-invasiver video-assistierter und konventioneller Thyreoidektomie: Ergebnisse einer prospektiven Studie. 2. gemeinsame Jahrestagung der Arbeitsgemeinschaften der Deutschen Gesellschaft für Allgemein- und Viszeralchirurgie, Berlin*
42. *T Rolfs, **PF Alesina**, MK Walz (2008) BiClamp ERBE Gefäß-Dichtungssystem Vs. konventionelle Ligaturen in der Schilddrüsenchirurgie. 2. gemeinsame Jahrestagung der Arbeitsgemeinschaften der Deutschen Gesellschaft für Allgemein- und Viszeralchirurgie, Berlin*
43. *R Gwosdz, **PF Alesina**, MK Walz (2008) Ergebnisse nach Thyreoidektomie bei Morbus Basedow: Vergleich der konventionellen und minimal-invasiven video-assistierten Thyreoidektomie. 2. gemeinsame Jahrestagung der Arbeitsgemeinschaften der Deutschen Gesellschaft für Allgemein- und Viszeralchirurgie, Berlin*
44. *T Rolfs, S Hommeltenberg, **PF Alesina**, MK Walz (2008) Akzeptanz von NOTES bei Patientinnen zur elektiven Cholezystektomie. 2. gemeinsame Jahrestagung der Arbeitsgemeinschaften der Deutschen Gesellschaft für Allgemein- und Viszeralchirurgie, Berlin*
45. *J Hinrichs, **PF Alesina**, MK Walz (2008) Minimal-invasive Video-assistierte Parathyreoidektomie (MIVAP) bei sekundärem Hyperparathyreoidismus: Unsere Erfahrungen. 2. gemeinsame Jahrestagung der Arbeitsgemeinschaften der Deutschen Gesellschaft für Allgemein- und Viszeralchirurgie, Berlin*
46. *V Brunkhorst, **PF Alesina**, MK Walz, H Groeben. Permissive Hypercapnia in 60 Patients Undergoing Retroperitoneoscopic Surgery of Pheochromocytoma. Annual Meeting of the America Association of Anesthesiologist, Orlando, 18-22 Oktober 2009*
47. ***PF Alesina**, S Hommeltenberg, MK Walz (2009) Minimal-invasive video-assistierte Thyreoidektomie: unsere Erfahrungen nach mehr als 1000 Operationen. 126. Kongress der Deutschen Gesellschaft für Chirurgie, München*
48. *T Rolfs, **PF Alesina**, MK Walz (2009) Die „narbenfreie", laparoskopische Cholezystektomie ohne N.O.T.E.S. 126. Kongress der Deutschen Gesellschaft für Chirurgie, München*
49. *MK Walz, T Rolfs, **PF Alesina** (2009) Retroperitoneoskopische Adrenalektomie mit einer einzigen Hautinzision (SARA). 126. Kongress der Deutschen Gesellschaft für Chirurgie, München*
50. *H Groeben, V Brunkhorst, **PF Alesina**, MK Walz. Prospektive, perioperative Evaluation haemodynamischer Parameter bei 238 retroperitoneoskopischen Adrenalektomien. Deutscher Anästhesiekongress - DAC, Leipzig 9-12 Mai 2009*
51. *V Brunkhorst, **PF Alesina**, MK Walz, H Groeben (2009) Permissive Hyperkapnie in 238 retroperitoneoskopischen Adrenalektomien. Deutscher Anästhesiekongress - DAC, Leipzig 9-12 Mai 2009*
52. ***PF Alesina**, S Hommeltenberg, B Meier, MK Walz, S Petersenn, K Mann, KW Schmid (2009) Posterior Retroperitoneoscopic Adrenalectomy for Clinical and Subclinical Cushing's Syndrome. International Association of Endocrine Surgeons - IAES Conference, Adelaide*
53. *MK Walz, **PF Alesina**, H Groeben (2009) Single Access Retroperitoneoscopic Adrenalectomy (SARA) versus Conventional Retroperitoneoscopic Adrenalectomy (CORA): a Case-Control Study. International Association of Endocrine Surgeons - IAES Conference, Adelaide*
54. ***PF Alesina**, B Meier, W Mohmand, MK Walz (2009) Retroperitoneoscopic removal of adrenaltumors and paragangliomas. 28th Annual Meeting of the German Association of Endocrine Surgeons (CAEK) Joint Meeting with the Polish Club of Endocrine Surgeons, Lodz*
55. *V Brunkhorst, **PF Alesina**, MK Walz H Groeben. Hypercapnia in 275 retroperitoneoscopic adrenalectomies: a prospective study. Annual Meeting of the America Association of Anestesiologist, New Orleans 17-21 Oktober 2009*
56. *V Brunkhorst, **PF Alesina**, MK Walz H Groeben. Prospective evaluation of arterial pressure in 275 retroperitoneoscopic adrenalectomies. Annual Meeting of the America Association of Anestesiologist, New Orleans 17-21 Oktober 2009*

57. ***PF Alesina**, J Hinrichs, MK Walz (2009) Single access retroperitoneoscopic adrenalectomy. 28th Annual Meeting of the German Association of Endocrine Surgeons (CAEK) Joint Meeting with the Polish Club of Endocrine Surgeons, Lodz*
58. *W Mohmand, **PF Alesina**, MK Walz (2009) Endoscopic bilateral neck exploration in patients with primary hyperparathyroidism: Feasibility and results. 28th Annual Meeting of the German Association of Endocrine Surgeons (CAEK) Joint Meeting with the Polish Club of Endocrine Surgeons, Lodz*
59. *B Meier, **PF Alesina**, MK Walz (2009) Results of total thyroidectomy for Graves' disease: Comparison of conventional and minimally invasive video-assisted thyroidectomy. 28th Annual Meeting of the German Association of Endocrine Surgeons (CAEK) Joint Meeting with the Polish Club of Endocrine Surgeons, Lodz*
60. ***PF Alesina**, MK Walz, H Groeben, HP Neumann, KW Schmid, K Mann (2010) Minimally invasive adrenalectomy by the posterior retroperitoneoscopic approach - experiences and results after more than 1000 operations. DGE, Leipzig*
61. *V. Brunkhorst, S. Zubek, **PF Alesina**, MK Walz, H Groeben. Medikamentöse Vorbereitung zur Resektion katecholamin-produzierender Tumoren. Deutscher Anästhesiekongress – DAC, Nürnberg 19-22 Juni 2010*
62. *V. Brunkhorst, O. El Fadil, **PF Alesina**, MK Walz, H Groeben. Transkutane CO2-Messung bei Patienten mit Operationen unter CO2-Insufflation. Deutscher Anästhesiekongress – DAC, Nürnberg 19-22 Juni 2010*
63. *E Szucsik, **PF Alesina**, MK Walz (2010) Minimal invasive video-assistierte Thyreoidektomie. 127. Kongress der Deutsche Gesellschaft für Chirurgie, Berlin*
64. *J Hinrichs, **PF Alesina**, MK Walz (2010) Einfluß der Adipositas auf die Machbarkeit der retroperitoneoskopischen Adrenalektomie. 127. Kongress der Deutsche Gesellschaft für Chirurgie, Berlin*
65. *S Hommeltenberg, J Hinrichs, **PF Alesina**, MK Walz (2010) Die laparoskopische Cholezystektomie über eine einzige Inzision - der richtige Weg? 127. Kongress der Deutsche Gesellschaft für Chirurgie, Berlin*
66. ***PF Alesina**, MK Walz (2010) Minimally invasive video-assisted parathyroidectomy (MIVAP) performed without intraoperative PTH for patients with positive ultrasonography and sesta-MIBI. 4th Biennial Congress of the European Society of Endocrine Surgeons, Wien*
67. *T Rolfs, **PF Alesina**, MK Walz (2010) Evaluation of postoperative pain after minimally invasive video-assisted and conventional thyroidectomy: Results of a prospective study. 4th Biennial Congress of the European Society of Endocrine Surgeons, Wien*
68. *H Groeben, V Brunkhorst, S Zubek, **PF Alesina**, MK Walz. Pharmacological Pretreatment for Pheochromocytoma and Paraganglioma Removal. Annual Meeting of the America Association of Anestesiologist, San Diego 16-20 Oktober 2010*
69. *H Groeben, V Brunkhorst, O El Fadil, **PF Alesina**, MK Walz. Transcutaneous vs. End-Tidal CO_2-Measurement in Patients with or without CO_2-Insufflation. Annual Meeting of the America Association of Anestesiologist, San Diego 16-20 Oktober 2010*
70. *H Groeben, V Brunkhorst, **PF Alesina**, MK Walz (2010) Hypercapnia in 275 Retroperitoneoscopic Adrenalectomies – A Prospective Study. Annual Meeting of the America Association of Anestesiologist, San Diego*
71. *M. Krukenberg, V. Brunkhorst, **PF Alesina**, MK Walz, H Groeben. Risikofaktoren hypertensiver Krisen bei Resektion katecholaminproduzierender Tumoren. Deutscher Anästhesiekongress – DAC, Hamburg, 14-17 Mai 2011*
72. ***PF Alesina**, T Rolfs, S Hommeltenberg, J Hinrichs, B Meier, W Mohmand, S Hofmeister, MK Walz (2011) Is the intraoperative neuromonitoring useful during redo thyroid surgery: results of a retrospective comparative analysis.. International association of endocrine surgeons (IAES) Meeting, Yokohama*

73. *C Schmidt, **PF Alesina**, MK Walz (2011) Laparoskopische Leberresektion: Eine sinnvolle Ergänzung des therapeutischen Repertoires in der Behandlung von primären und sekundären Lebertumoren. Viszeralmedizin 2011, DGAV, Leipzig*
74. *T Rolfs, **PF Alesina**, S Hommeltenberg, J Hinrichs, B Meier, MK Walz (2011) Wie nützlich ist das intraoperative Neuromonitoring bei Rezidiveingriffen an der Schilddrüse: eine retrospektiv vergleichende Analyse. Viszeralmedizin 2011, DGAV, Leipzig*
75. *H Groeben, V Brunkhorst, O El Fadil, **PF Alesina**, MK Walz. Mechanical Ventilation directed by transcutanueos CO2 in patients undergoing retroperitoneoscopic adrenalectomies. ASA– American Society of Anesthesiologists Annual Meeting, Chicago, 15-19 Oktober 2011*
76. *M. Krukenberg, V. Brunkhorst, **PF Alesina**, MK Walz, H Groeben. Risk factors for hypertensive crisis during pheochromocytoma resection. ASA– American Society of Anesthesiologists Annual Meeting, Chicago, 15-19 Oktober 2011*
77. *S Hofmeister, B Meier, **PF Alesina**, MK Walz (2011) Todesfälle nach Schilddrüsenoperation. 178. 178. Jahrestagung der Vereinigung Niederrheinisch-Westflischer Chirurgen, Bochum*
78. *T Rolfs, **PF Alesina**, S Hommeltenberg, J Hinrichs, B Meier, W Mohmand, S Hofmeister, MK Walz (2011) Intraoperatives Neuromonitoring senkt nicht die Inzidenz von Recurrensparesen bei Rezidiv-Eingriffen der Schilddrüse: Ergebnisse einer retrospektiven, vergleichenden Untersuchung. 178. Jahrestagung der Vereinigung Niederrheinisch-Westflischer Chirurgen, Bochum*
79. *W Mohmand, **PF Alesina**, MK Walz (2011) Routinemäßige Calciumkontrolle nach Thyreoidektomie: Ist sie entbehrlich? 178. Jahrestagung der Vereinigung Niederrheinisch-Westflischer Chirurgen, Bochum*
80. *SC Bjerlestam, **PF Alesina**, H Wilke, MK Walz (2011) Retroperitoneoskopie als bevorzugte Methode zur Nebennierenmetastasenentfernung: Realisierbarkeit und Langzeitergebnisse. 178. Jahrestagung der Vereinigung Niederrheinisch-Westflischer Chirurgen, Bochum*
81. *J Hinrichs, K Albrecht, **PF Alesina**, MK Walz (2011) Rezidiv nach TEPP – die Fixation des Netzes am Leistenband. 178. Jahrestagung der Vereinigung Niederrheinisch-Westflischer Chirurgen, Bochum*
82. *MK Walz, V Brunkhorst, S Hofmeister, **PF Alesina**, H Groeben (2011) Surgery for pheochromocytomas without medical pretreatment - is it dangerous? 30. Arbeitstagung der Chirurgischen Arbeitsgemeinschaft Endokrinologie (CAEK), Innsbruck*
83. ***PF Alesina**, H Groeben, MK Walz (2011) Simultaneous bilateral retroperitoneoscopic adrenalectomy - one step forward in adrenal surgery. 30. Arbeitstagung der Chirurgischen Arbeitsgemeinschaft Endokrinologie (CAEK), Innsbruck*
84. *W Mohmand, **PF Alesina**, MK Walz (2012) Routinemässige Calciumkontrolle nach Thyreoidektomie: Ist sie entbehrlich? Deutsche Gesellschaft für Chirurgie (DGCH), Berlin*
85. *J Hinrichs, **PF Alesina**, B Meier, MK Walz (2012) Die endokrine Orbitopathie als Risikofaktor für die Thyreoidektomie bei M. Basedow. Deutsche Gesellschaft für Chirurgie (DGCH), Berlin*
86. *V. Brunkhorst, L Schulze, **PF Alesina**, MK Walz, H Groeben. Katecholaminkonzentrationen während Phäochomozytomresektionen bei Patienten, Chirurg und Anästhesist. Deutscher Anästhesiekongress – DAC, Leipzig 5-7 Mai 2012*
87. ***PF Alesina**, MK Walz (2012) Feasibility of video-assisted bilateral neck exploration for patients with primary hyperparathyroidism.. 5th Biennial Congress of the European Society of Endocrine Surgeons (ESES), Götheborg*
88. ***PF Alesina**, J Hinrichs, M Heuer, B Meier, MK Walz (2012) Ergebnisse der Reoperationen an der Schilddrüse bei Rezidivstruma und Karzinomen. 1. Arbeitstagung der Chirurgischen Arbeitsgemeinschaft Endokrinologie (CAEK) zusammen mit der 42. Jahrestagung der Sektion Schilddrüse der Deutschen Gesellschaft für Endokrinologie (DGE), Regensburg*
89. ***PF Alesina**, J Hinrichs, B Meier, MK Walz (2012) Rezidiv und persistierender Hyperparathyreoidismus: Ergebnisse nach Reexploration. 1. Arbeitstagung der Chirurgischen Arbeitsgemeinschaft Endokrinologie (CAEK) zusammen mit der 42. Jahrestagung der Sektion Schilddrüse der Deutschen Gesellschaft für Endokrinologie (DGE), Regensburg*

90. *I Iesalnieks, A Machens, D Krenz, H Winter, E Bareck, **PF Alesina**, M Anthuber, PE Goretzki, AW Trupka, H Dralle, A Agha (2012) Schilddrüsenmetastasen eines Nierenzellkarzinoms: Ergebnisse einer Multizenterstudie. 1. Arbeitstagung der Chirurgischen Arbeitsgemeinschaft Endokrinologie (CAEK) zusammen mit der 42. Jahrestagung der Sektion Schilddrüse der Deutschen Gesellschaft für Endokrinologie (DGE), Regensburg*
91. *J Hinrichs, **PF Alesina**, M Heuer, B Meier, MK Walz (2013) Ergebnisse nach laparoskopischer Pancreasresektion. Deutsche Gesellschaft für Chirurgie (DGCH), München*
92. *M Heuer, **PF Alesina**, J Hinrichs, S Hofmeister, B Meier, MK Walz (2013) Laparoskopische Leberresektion: Der neue Standard in der Chirurgie? Deutsche Gesellschaft für Chirurgie (DGCH), München*
93. *B Meier, **PF Alesina**, M Heuer, J Hinrichs, MK Walz (2013) Lokoregionäres Rezidiv nach laparoskopisch-assistierter und konventioneller Rektumchirurgie bei Karzinom – Eine unizentrische retrospektive Untersuchung. Deutsche Gesellschaft für Chirurgie (DGCH), München*
94. ***PF Alesina**, J Hinrichs, B Meier, EY Cho, M Bolli, MK Walz (2013) Usefulness and results of routine use of intraoperative neuromonitoring for surgical training in thyroid surgery. ISW, Helsinki*
95. *L. Schulze, V. Brunkhorst, **PF Alesina**, MK Walz, H Groeben. Catecholamine concentrations during and after retroperitonescopic adrenalectomies. ASA– American Society of Anesthesiologists Annual Meeting, San Francisco, 12-16 Oktober 2013*
96. *Seeliger B, **Alesina PF**, Koch JA, Hinrichs J, Meier B, Walz MK. Diagnostic value and clinical impact of complementary CT scan prior to surgery for non-localized primary hyperparathyroidism. 6th Biennial Congress ESES – Cardiff – May 15-17, 2014*
97. *B Seeliger, **PF Alesina**, MK Walz (2014) Welche Rolle spielt die ergänzende Computer-tomographie bei negativer präoperativer Lokalisations- diagnostik des primären Hyperparathyreoidismus? Deutsche Gesellschaft für Chirurgie (DGCH), Berlin*
98. *SC Bjerlestam, **PF Alesina**, MK Walz (2015) Retroperitoneoskopie als bevorzugte Methode zur Nebennierenmetastasenentfernung: Realisierbarkeit und Langzeitergebnisse . Deutsche Gesellschaft für Chirurgie (DGCH), München*
99. *B Seeliger, **PF Alesina**, MK Walz (2015) Technik der Thyreoidektomie. Deutsche Gesellschaft für Chirurgie (DGCH), München*
100. *BJ Nottebaum, V. Brunkhorst, **PF Alesina**, MK Walz, H Groeben. Influence of partial vs. total adrenalectomy and tumor size on intraoperative hypertensive episodes in patientsn with Pheochromocytoma or Paraganglioma. ASA– American Society of Anesthesiologists Annual Meeting, San Diego, 22-26 Oktober 2015*
101. *Meier B, **Alesina PF**, Hinrichs J, Karakas E, Walz MK (2015) Video-assistierte bilaterale Exploration bei nicht lokalisiertem pHPT . CAEK, Mainz*
102. *Bjerlestam SC, **Alesina PF**, Walz MK (2015) Retroperitoneoskopie als bevorzugte Methode zur Nebennierenmetastasenentfernung: Realisierbarkeit und Langzeitergebnisse. CAEK, Mainz*
103. *Kapakoglou A, **Alesina PF**, Walz MK (2015) Ist die technetium-99m methoxyisobutylisonitrile (MIBI) Szintigraphie zur Diagnostik maligner Schilddrüsenerkrankungen sinnvoll? CAEK, Mainz*
104. *Deimel J, **Alesina PF**, Meier B, Hofmeister S, Karakas E, Walz MK (2015) Ergebnisse von Schilddrüsenoperationen bei Kindern und Jungendlichen. CAEK, Mainz*
105. *MK Walz, P Knyazeva, **PF Alesina** (2016) Eine neue Methode zur Verbesserung der Perfusion des Mageninterponates nach Ösophagusresektion . Deutsche Gesellschaft für Chirurgie (DGCH), Berlin*
106. *A Kapakoglou, E Karakas, **PF Alesina**, MK Walz (2016) Die Rolle des Technetium-99m Methoxyisobutyl-Isonitril (MIBI) in der Diagnostik der Schilddrüsenmalignität. Deutsche Gesellschaft für Chirurgie (DGCH), Berlin*
107. *B Seeliger, AJ Lowery, **PF Alesina**, MK Walz (2016) Retroperitoneoskopische Nebennierenoperationen bei Cushing-Syndrom mit bilateraler Nebennierenrindenhyperplasie . Deutsche Gesellschaft für Chirurgie (DGCH), Berlin*

*108.E Karakas, **PF** Alesina, B Seeliger, HPH Neumann, S Zschiedrich, MK Walz (2016) Minimal invasive Chirurgie in der Therapie retroperitonealer Paragangliome – Single-Center Erfahrung mit 91 Tumoren bei 66 Patienten . Deutsche Gesellschaft für Chirurgie (DGCH), Berlin*

*109.BJ Nottebaum, **PF Alesina**, MK Walz, H Groeben. Komplikationen und Haemodynamik während Operationen von Phäochromozytomen mit und ohne alpha-Rezeptorblockade. DAC –Deutscher Anästhesie Congress 2018, 14-16 April Leipzig*

*110. **Alesina PF**, Meier B, Hinrichs J, Karakas E, Walz MK (2016) Results of surgery after loss of signal during thyroidectomy. Joint Meeting of the German Association of Endocrine Surgeons (CAEK) and the British Association of Endocrine and Thyroid Surgeons (BAETS), Berlin*

*111. Karakas E, **Alesina PF**, Walz MK (2016) Continuous intraoperative neuromonitoring (C-IONM) in minimally invasive video-assisted thyroid surgery (MIVAT) – first experience. Joint Meeting of the German Association of Endocrine Surgeons (CAEK) and the British Association of Endocrine and Thyroid Surgeons (BAETS), Berlin*

*112. L.D. Iova, J. Deimel, H. Neumann, H. Groeben, **P. F. Alesina**, M. K. Walz (2017) Minimal invasive Chirurgie bei Kindern und Jugendlichen mit Phäochromozytomen und retroperitoneal Paragangliomen: Erfahrungen mit 41 Patienten. DGCH, 21-24 März, München*

*113. S. Hofmeister, **P. F. Alesina**, E. Karakas, M. K. Walz (2017) Thorakoskopische mediastinale Parathyreoidektomie. DGCH, 21-24 März, München*

*114.M. S. Anaya Cortez, M. Mettlau, **P. F. Alesina**, M. K. Walz (2017) Messen der Fähigkeiten von Anfängern in der Chirurgie am Beispiel der zentralvenösen Portkatheteranlage. DGCH, 21-24 März, München*

*115.Lowery AJ, Seeliger B, **Alesina PF**, Walz MK (2017) Posterior retroperitoneoscopic adrenal surgery for clinical and subclinical Cushing's syndrome in patients with bilateral adrenal disease. The 7th Symposium oft he ESES, Oxford 6-8 April 2017*

*116.S Buch, BJ Nottebaum, **PF Alesina**, MK Walz, H Groeben. Einfluss einer β-Blockade auf perioperative Hypo- und Hypertension bei Phäochromozytom-Patienten mit und ohne α-Blockade. Deutcher Anästhesiekongress – DAC, Nürnberg 3-5 Mai 2017*

*117.B Seeliger, E Karakas, **PF Alesina**, MK Walz Retroperitoneoscopic thoracic duct ligation for chylothorax , Germany 25 International congress of the european association for endoscopic surgery (E.A.E.S.), Frankfurt 14-17 June 2017*

*118.Walz MK, Iova LD, Deimel J, Neumann HPH, Bausch B, Zschiedrich S, Groeben H, **Alesina PF**. Minimally Invasive Surgery (MIS) in Children and Adolescents with Pheochromocytomas and Retroperitoneal Paragangliomas: Experiences in 42 Patients. IAES, Basel 13-17 August 2017*

*119.M. Krukenberg, V. Brunkhorst, BJ Nottebaum, **PF Alesina**, MK Walz, H Groeben. Predictors for hypertensive crisis during Phäochromocytoma resection with and without alpha-receptor blockade. ASA– American Society of Anesthesiologists Annual Meeting, Boston, 21-25 Oktober 2017*

*120.S. Buch, BJ Nottebaum, **PF Alesina**, MK Walz, H Groeben. Perioperative hemodinamic effects of a beta-receptor blockade during Pheochromocytoma surgery with and without an alpha-receptor blockade. ASA– American Society of Anesthesiologists Annual Meeting, Boston, 21-25 Oktober 2017*

*121.U. von Holzen, S. Sven S. Hayoz, T. Steffen, F. Grieder, D. Bartsch, A. Schnide, W. Knoefel, T. Schmid,G. Piessen, C. Kettelhack, W.R. Marti, M. Schafer, R. Fugger, A. Konigsreiner, B. Gloor, M. Furrer, M. Gerard, M.K. Walz, **P. Alesina**,T. Ruhstaller. Surgical Outcomes After Neoadjuvant Chemoradiation Followed by Curative Surgery in Patients with Esophageal Cancer: An Intergroup Phase-lll Trial of the Swiss Group for Clinical Cancer Research (SAKK 75/08). Society of Surgical Oncology 71st Annual Cancer Symposium Chicago, Illinois March 21-24, 2018*

122.MK Walz, J Hinrichs, PF Alesina. Roboter-assistierte Ösophagusresektion - Robotic-assisted esophagectomy for esophageal cancer. DGCH, 135. Kongress Deutsche Gesellschaft für Chirurgie, 17-20 April 2018

123. *P Knyazeva, J Deimel, PF Alesina, MK Walz. Die retroperitoneoskopische Adrenalektomie bei ipsilateralem Phäochromozytom-Rezidiv - Retroperitoneoscopic adrenalectomy in ipsilateral recurrent pheochromocytomas. DGCH, 135. Kongress Deutsche Gesellschaft für Chirurgie, 17-20 April 2018*
124. *B Meier, PF Alesina, E Al-Reyashi, MK Walz. Ergebnisse der Operation bei hyperthyreoten Morbus Basedow - Results of surgery for Graves' disease in patients with persistent hyperthyroidism . DGCH, 135. Kongress Deutsche Gesellschaft für Chirurgie, 17-20 April 2018*
125. *Martin K. Walz, B. Meier, P. F. Alesina. Die laparoskopische Hemihepatektomie rechts mit intraoperativer Indocyaningrün-Applikation - Laparoscopic right hemihepatectomy with indocyanine green intraoperatively. DGCH, 135. Kongress Deutsche Gesellschaft für Chirurgie, 17-20 April 2018*
126. *MK Walz, **PF Alesina**. Die retroperitoneoskopische Pankreaslinksresektion - Retroperitoneoscopic left pancreatectomy . DGCH, 135. Kongress Deutsche Gesellschaft für Chirurgie, 17-20 April 2018*
127. *B Meier, **PF Alesina**, J Deimel, W Mohmand, MK Walz. Videoskopisch-assistierte Schilddrüsen- und Nebenschilddrüsenchirurgie mit nahinfrarot Darstellung der Nebenschilddrüsen - Enhanced visualization of parathyroid glands during video-assisted neck surgery (POSTER). DGCH, 135. Kongress Deutsche Gesellschaft für Chirurgie, 17-20 April 2018*
128. *R Schneider, **PF Alesina**, B Meier, J Hinrichs, MK Walz. Die alleinige Lokalisation von vergrößerten Nebenschilddrüsen mittels Ultraschall bei Patienten mit primären Hyperparathyreoidismus - Ultrasonography alone is suf cient in the localization of enlarged parathyroid glands in patients with primary hyperparathyroidism (POSTER). DGCH, 135. Kongress Deutsche Gesellschaft für Chirurgie, 17-20 April 2018*
129. *H Groeben, BJ Nottebaum, **PF Alesina**, MK Walz. Klinisches Outcome bei Resektionen katecholaminproduzierender Tumoren mit und ohne alpha-Rezeptor Blockade von Kindern und Adoleszenten. DAC –Deutscher Anästhesie Congress 2018, 25-27 April Nünrberg*
130. *H Groeben, M Krukenberg, V Brunkhorst, BJ Nottebaum, PF Alesina, MK Walz Einfluss von Tumorcharakteristika auf haemodynamische Stabilität bei Resektionen katecholaminproduzierender Tumoren mit und ohne alpha-Rezeptor Blockade. DAC –Deutscher Anästhesie Congress 2018, 25-27 April Nünrberg*
131. ***PF Alesina**, B Meier, J Deimel, J Hinrichs, MK Walz. Enhanced visualization of parathyroid glands during video-assisted neck surgery (POSTER). ESES, European Society of Endcrine Surgeons, Amsterdanm, 24-26 May 2018*
132. *J Deimel, P Knyazeva, **PF Alesina**, MK Walz. Retroperitoneoscopic adrenalectomy in ipsilateral recurrent pheochromocytoma. ESES, European Society of Endcrine Surgeons, Amsterdanm, 24-26 May 2018*
133. *Harter P, Prader S, Ataseven B, Heitz F, **Alesina P**, Gröben H, Traut A, du Bois A. Survival of patients with advanced ovarian cancer in a specialized center from 1998-2016. 62. Kongress der Deutschen Gesellschft für Gynekologie und Geburtshilfe –DGGG, Berlin 10-10-3-11 2018*
134. *Ataseven B, González Luengo T, Harter P, Waltering K, Heitz F, Koch J.-A, Prader S, Traut A, **Alesina P**, Heikaus S, du Bois A. Impact of quantitative body composition on survival in patients with epithelial ovarian cancer undergoing primary debulking surgery. Kongress der Deutschen Gesellschft für Gynekologie und Geburtshilfe –DGGG, Berlin 10-10-3-11 2018*
135. *Plett H, Harter P, Prader S, Ataseven B, Heitz F, Bommert M, Schneider S, **Alesina P**, Traut A, du Bois. A Role of primary surgery for persistent residual disease after more than 5 cycles of chemotherapy for primary advanced ovarian cancer. Kongress der Deutschen Gesellschft für Gynekologie und Geburtshilfe –DGGG, Berlin 10-10-3-11 2018*
136. *S Hofmeister, PF Alesina, MK Walz. Die Bedeutung der Zweitmeinung in der onkologischen Chirurgie anhand eines Fallbeispiels (POSTER). Viszeralmedizin NRW, 7-8- Juni 2018 Dortmund*

137. *A Kapakoglou, **PF Alesina**, MK Walz. Die Rolle der (99M) TECHNETIUM - METHOXY - ISOBUTYL - ISONITRIL (MIBI) – Szintigraphie in der Diagnostik der Schilddrüsenmalignität (POSTER). Viszeralmedizin NRW, 7-8- Juni 2018 Dortmund*
138. *R Schneider, **PF Alesina**, MK Walz. Die alleinige Lokalisation von vergrößerten Nebenschilddrüsen mittels Ultraschall bei Patienten mit primärem Hyperparathyreoidismus (POSTER). Viszeralmedizin NRW, 7-8- Juni 2018 Dortmund*
139. *J Pradhan, B Meier, **PF Alesina**, MK Walz. Stellenwert der Computertomographie in der Lokalisationsdiagnostik des primären Hyperparathyreoidismus unklarer Lokalisation (POSTER). Viszeralmedizin NRW, 7-8- Juni 2018 Dortmund*
140. *E Al-Reyashi, B Meier, **PF Alesina**, MK Walz. Ergebnisse der Thyreoidektomie bei Patienten mit persistierender Hyperthreose bei Morbus Basedow (POSTER). Viszeralmedizin NRW, 7-8- Juni 2018 Dortmund*
141. *J Deimel, **PF Alesina**, B Meier, J Hinrichs, W Mohmand, MK Walz. Ergebnisse der Operationen bei Patienten mit Morbus Basedow nach Radiojodtherapie (POSTER). Viszeralmedizin NRW, 7-8- Juni 2018 Dortmund*
142. *B Meier, **PF Alesina**, MK Walz. Ist die neoadjuvante Radiochemotherapie bei Rektumkarzinom im mittleren und unteren Drittel immer sinnvoll? Ergebnisse einer retrosprektiven unizentrischen Untersuchung. Viszeralmedizin NRW, 7-8- Juni 2018 Dortmund*
143. *S Bjerlestam, **PF Alesina**, MK Walz. Retroperitoneoskopie als bevorzugte Methode zur Nebennierenmetastasenentfernung: Realisiebarkeit und Langzeitergebnisse. Viszeralmedizin NRW, 7-8- Juni 2018 Dortmund*
144. *J Hinrichs, **PF Alesina**, MK Walz. Die Retroperitoneoskopie als einfacher Zugang zur Abszessdrainage bei chronischer Pankreasfistel. Viszeralmedizin NRW, 7-8- Juni 2018 Dortmund*
145. *F Pakravan, MK walz, **PF Alesina**, V. Hosseini. Ventral rectopexy in rectal prolapse by pops-op after longo modified by hosseini-pakravan - good results in short-term follow-up. American Society of Colon and Rectal Surgeons 2019 Annual Scientific Meeting. Diseases of the Colon & Rectum, Volume: 62; Issue: 6 Pages: E244-E244 Meeting Abstract: P300*
146. *R.Schneider, M. K.Walz, **P. F.Alesina**. Einfluss des routinemäßigen Einsatzes des intraoperativen Neuromonitorings in der Nebenschilddrüsenchirurgie. (POSTER). DGCH, 136. Kongress Deutsche Gesellschaft für Chirurgie, 26-29 Marzo 2019*
147. *J Bohr, PF Alesina, S Krege. Fistularepair and Redo-Vaginoplasty as One-Step Procedure in Trans women. EPATH Conference – European Association ofor transgender Health, April 11-13, 2019, Rome, Italy*
148. *B. Seeliger, M. K. Walz, P**. F. Alesina**, R. Pop, A.-L. Charles, B. Geny, P. Mascagni, E. Seyller, M. Barberio, V. Agnus, J. Marescaux, M. Diana Assessment of remnant viability in posterior retroperitoneoscopic partial adrenalectomy in a preclinical model. Jahreskongress der Schweizerischen Gesellschaft für Chirurgie, Bern, 15. – 17. Mai 2019*
149. *B Seeliger, MK Walz, **PF Alesina**, V. Agnus, M. Barberio, A. Saadi, M. Worreth, D. Mutter, J. Marescaux, M. Diana Fluorescence-enabled assessment of adrenal gland localization and perfusion in posterior retroperitoneoscopic adrenal surgery in a preclinical model. EAES (European Assiociation of Endoscopic Surgery). Sivilgia, 21 Giugno 2019*
150. *P Kniazeva, MK Walz, **PF Alesina**. A simple tool to improve the vocal cords visualization on translaryngeal ultrasound in male patients. BEST POSTER IAES – 48th World Congress of Surgery, 11-15 August 2019, Krakow*
151. *M Walz, K Metz, S Theurer, C Myland, **PF Alesina**, KW Schmid. Differentiating benign from malignant adrenocortical tumors by a single morphological parameter. IAES – 48th World Congress of Surgery, 11-15 August 2019, Krakow*
152. *Brauchen Patienten nach Phäochromozytom- Operation eine routinemäßige Überwachung auf der Intensivstation? P. Knyazeva, P.F. Alesina, H.T. Groeben, M.K. Walz. CAEK Meeting, 5-6 November 2021, Essen*

153. *Minimal-invasive Chirurgie retroperitonealer Paragangliome beim Erwachsenen W. Mohmand, P.F. Alesina, M.K. Walz. CAEK Meeting, 5-6 November 2021, Essen*
154. *Minimal-invasive video-assistierte Parathyreoidektomie (MIVAP) vs. konventionelle Parathyreoidektomie bei Patienten mit renalem Hyperparathyreoidismus: retrospektive multizentrische Studie I. Snopok, P. Knyazeva, R. Viebahn, M.K. Walz, P.F. Alesina. CAEK Meeting, 5-6 November 2021, Essen*
155. *Minimal-invasive Adrenalektomie beim adrenocorticalen Carcinom Bolko von Gerstenbergk-Helldorff, P.F. Alesina, M.K. Walz. CAEK Meeting, 5-6 November 2021, Essen*
156. *Minimal-invasive Adrenalektomie bei colorectalen Nebennierenmetastasen Ferdinand Siepmann, P. Knyazeva, P.F. Alesina, M.K. Walz. CAEK Meeting, 5-6 November 2021, Essen*
157. *Retroperitoneoskopische Adrenalektomie bei Patienten mit metastasiertem Lungenkarzinom I. Mintziras, D. Djaniashvili, P.F. Alesina, M.K. Walz. CAEK Meeting, 5-6 November 2021, Essen*
158. *Minimal-invasive Adrenalektomie bei virilisierenden Nebennierentumoren? Mohamed Jasem, P.F. Alesina, M.K. Walz. CAEK Meeting, 5-6 November 2021, Essen*
159. *Gleichzeitige bilaterale retroperitoneoskopische Adrenalektomie (CoBRA). J. Hinrichs, P.F. Alesina, H. Groeben, M.K. Walz. CAEK Meeting, 5-6 November 2021, Essen*
160. *Warum werden Myelolipome der Nebenniere operiert? A. Bin Sahl, P.F. Alesina, M.K. Walz. CAEK Meeting, 5-6 November 2021, Essen*
161. *Ipsilaterale Rezidive nach Nebennierenresektion beim Phäochromozytom. S. Brinkmann, P. Knyazeva, P.F. Alesina, M.K. Walz. CAEK Meeting, 5-6 November 2021, Essen*
162. *Relaxation der Bauchwand nach retroperitoneoskopischer Adrenalektomie. D. Djaniashvili, P. Knyazeva, P.F. Alesina, M.K. Walz. CAEK Meeting, 5-6 November 2021, Essen*
163. *Retroperitoneoscopic adrenalectomy for lung cancer metastases. Ioannis Mintziras*[*1], David Djaniashvili[1], Pier-Francesco Alesina[2], Martin K. Walz[1] [1]Evang. Huyssens Foundation Essen-Huttrop, Essen, Deutschland, [2]Catholic University of Sacred Heart, Italy. Abstracts – DGCH Annual Congress 2022 – Leipzig, April 6–8 • DOI 10.1515/iss-2022-2001*
164. *Is Thyroidectomy Safe in Hyperthyreotic Patients with Graves ' Disease? Andrea Sergio Merlo*[*1], Polina Knyazeva[1], Pier Francesco Alesina[2], Martin Walz[1] [1]Evang. Huyssens Foundation Essen-Huttrop, Essen, Deutschland, [2]Gemelli Molise, Chirurgie, Campobasso, Italy. Abstracts – DGCH Annual Congress 2022 – Leipzig, April 6–8 • DOI 10.1515/iss-2022-2001*
165. *Minimally Invasive Procedures for Retroperitoneal Paragangliomas. Wazma Mohmand*[*1], Pier Francesco Alesina[2], Martin K. Walz[1] [1]Evang. Huyssensstiftung, Kliniken Essen-Mitte; Klinik für Chirurgie und Zentrum für Minimal Invasive Chirurgie [2]Gemelli Molise; Gemelli Molise; Chirurgie. Abstracts – DGCH Annual Congress 2022 – Leipzig, April 6–8 • DOI 10.1515/iss-2022-2001*

RELAZIONI A CONGRESSI

1. *Emitiroidectomia video-assistita gasless. 102° Congresso dalla Società Italiana di Chirurgia. Rom 15-20 Oktober, 2000*
2. *La paratiroidectomia video-assistita. La nostra esperienza dopo 5 anni e oltre 100 interventi eseguiti. XXV Congresso Nazionale della Società Italiana di Endocrinochirurgia. Foggia 23-25 November 2005*
3. *Minimal invasive schilddrüsenchirurgie – gibt es eine Indikation? Jahrestagung Gastroenterologie. Hannover, September 2006*
4. *Minimale invasive video-assistierte Thyreoidektomie: unsere Erfahrungen nach mehr als 450 Operationen. 173. Jahrestagung der Vereinigung Niederrheinisch-Westfälischer Chirurgen. Leverkusen, September 2006*
5. *Subtotal Vs. Total Thyroidectomy In The Treatment Of Multinodular Goiter. Arbeitstagung der Chirurgischen Arbeitsgemenschaft für Endokrinologie (CAEK) Duisburg, 24-25 November 2006*
6. *Präoperative Lokalisation: Vorraussetzung für die videoskopisch-assistierte Parathyreoidektomie? 124. Kongress der Deutschen Gesellschaft für Chirurgie, München, 1-4 May 2007*
7. *Thoracoscopic removal of mediastinal hyperfunctioning parathyroid glands: personal experience in seven cases. The British Association of Endocrine Surgeons, London 13-14 September 2007*
8. *Preoperative localization: a limit for video-assisted Parathyroidectomy (MIVAP) in patients affected by primary Hyperparathyroidism (pHPT)? The British Association of Endocrine Surgeons, London 13-14 September 2007*
9. *Endoscopic treatment of retroperitoneal paragangliomas. Arbeitstagung der Chirurgischen Arbeitsgemenschaft für Endokrinologie (CAEK). Mainz 22-23 November 2007*
10. *Ergebnisse der minimalen invasiven Schilddrüsen und Nebeschilddrüsenchirurgie. 13. Jahrestagung der CAMIC (chirurgische Arbeitsgemeinschaft minimal invasive Chirurgie). Hamburg 2-3 November 2007*
11. *Thyreoidektomie als Standardtherapie bei Morbus Basedow. 125. Kongress der Deutschen Gesellschaft für Chirurgie, Berlin, 22-26 April 2008*
12. *Vessels sealing in thyroid surgery. Invited speaker in ERBE International Sales Meeting. 3-6 Giugno 2008 Sonthofen*
13. *Minimal-invasive video-assistierte Thyreoidektomie: unsere Erfahrungen nach mehr als 1000 Operationen. Kongress der Deutschen Gesellschaft für Chirurgie, München, 28 April-1 May 2009*
14. *Surrenectomia parziale destra per via retroperitoneoscopica con accesso singolo. Congresso congiunto di chirurgia endocrina AFCE – CLUB UEC – SICTC – SIEC; Rom, 17–20 Juni 2009*
15. *Minimally invasive endocrine surgery. Royal Perth Hospital; Perth, 1 September 2009*
16. *Posterior Retroperitoneoscopic Adrenalectomy for Clinical and Subclinical Cushing's Syndrome. International Association of Endocrine Surgeons - IAES Conference, 6-10 September 2009, Adelaide, Australia*
17. *Retroperitoneoscopic removal of adrenaltumors and paragangliomas. 28th Annual Meeting of the German Association of Endocrine Surgeons (CAEK) Joint Meeting with the Polish Club of Endocrine Surgeons, Lodz (Polen), 26 – 28 November 2009*
18. *Single access retroperitoneoscopic adrenalectomy. 28th Annual Meeting of the German Association of Endocrine Surgeons (CAEK) Joint Meeting with the Polish Club of Endocrine Surgeons, Lodz (Polen), 26 – 28 November 2009*
19. *Minimally invasive adrenalectomy by the posterior retroperitoneoscopic approach - experiences and results after more than 1000 operations. DGE, Leipzig 3-6 March 2010*
20. *Minimally invasive video-assisted parathyroidectomy (MIVAP) performed without intraoperative PTH for patients with positive ultrasonography and sesta-MIBI. 4th Biennial Congress of the European Society of Endocrine Surgeons; Wien, Mai 13–15, 2010*

21. *Nebenschilddrüse: Minimalinvasive Op-Techniken. 128. Kongress der Deutsche Gesellschaft für Chirurgie. München 3-6 Mai 2011*
22. *Is the intraoperative neuromonitoring useful during redo thyroid surgery: results of a retrospective comparative analysis. International association of endocrine surgeons (IAES) Meeting, Yokohama, August 28-September 2, 2011*
23. *Surgery of retroperitoneal Paragangliomas. ISP 2011: International symposium on Pheochromocytoma and Paraganglioma. Paris 14-17 September 2011*
24. *Surgery for pheochromocytomas without medical pretreatment - is it dangerous? 30. Arbeitstagung der Chirurgischen Arbeitsgemeinschaft Endokrinologie (CAEK), Innsbruck 24-26 November 2011*
25. *Simultaneous bilateral retroperitoneoscopic adrenalectomy - one step forward in adrenal surgery. 30. Arbeitstagung der Chirurgischen Arbeitsgemeinschaft Endokrinologie (CAEK), Innsbruck 24-26 November 2011*
26. *Bilaterale synchrone retroperitoneoskopische Adrenalektomie. Deutsche Gesellschaft für Chirurgie (DGCH), Berlin 24-27 April 2012*
27. *Feasibility of video-assisted bilateral neck exploration for patients with primary hyperparathyroidism. 5th Biennial Congress of the European Society of Endocrine Surgeons (ESES); Götheborg, Mai 24–26, 2012*
28. *Live Surgery: "Master in Action". Single access retroperitoneal adrenalectomy. Varese, Septeber 2012*
29. *Minimally invasive approach to the adrenal glands: results. Recent progresses and future trends in minimally invasive surgery Varese, Italy 6-7 September 2012*
30. *Retroperitoneale Adrenalektomie, was sonst? 10. Dreiländertagung der Arbeitsgemeinschaften für Minimal Invasive Chirurgie AMIC - CAMIC – SALTC Salzburg, 26. – 29. September 2012*
31. *Intraoperative neuromonitoring in thyroid surgery. Course on minimallly invasive endocrine surgery. AIMS Academy, 20-22, März 2013, Mailand*
32. *Akute Cholezystitis: welche Diagnositk? Wann OP? 22. Tagung der Gesellschaft für Gastroenterologie in Nordrhein-Westfalen e.V. 22-23 März 2013, Hattingen*
33. *Partial adrenalectomy. 21st International Congress of the EAES 19-22 June 2013 Vienna, Austria*
34. *Retroperitoneoskopische Adrenalektomie. XVI Congresso SICE (Italian society of endoscopic surgery). Napoli, 18-20 Sept. 2013*
35. *„Platzbauch" bei Anastomoseinsuffizienz nach Darmresektionen. Master of Disaster - Komplikationsmanagement in der Senologie und Gynäkologischen Onkologie, Essen 8-9 Mai 2014*
36. *Retroperitoneoskopische Adrenalektomie. Update in endocrine surgery. Campobasso, 12 Juni 2014*
37. *Prophylaxe und Management sekundärer Wundheilung und Platzbauch. Master of Disaster - Komplikationsmanagement in der Senologie und Gynäkologischen Onkologie, Essen Mai 2015*
38. *Intraoperative Neuromonitoring for surgical Training in thyroid surgery. First World Congress on neural monitoring in thyroid and parathyroid surgery. 19 september 2015*
39. *Komplikations-Management linker Oberbauch: Asplenie (Impfung, Thrombose), Management Pankreasfistel. Master of Disaster - Komplikationsmanagement in der Senologie und Gynäkologischen Onkologie, Essen Februar 2016*
40. *Roboterassistierte Nebennierenchirurgie. DGCH, Berlin 26-29 April, 2016*
41. *Nebennierentumoren. Facharztseminar Viszeralchirurgie, BDC. 13-17 Juni 2016, Erfurt*
42. *Tipps und Tricks beim laparosckopische Operieren. Facharztseminar Viszeralchirurgie, BDC. 13-17 Juni 2016, Erfurt*
43. *MIVAT – Update Minimalinvasive Schilddrüsenchirurgie. 16-17 Juni, München*
44. *Operatives Vorgehen beim Paragangliom DGAV, Hamburg 21-24 Sept, 2016*
45. *Laparoskopisches Operieren: Kolon-Rektum. Facharztseminar Viszeralchirurgie, BDC. Dortmund 7-11 November 2016*
46. *Results of surgery after loss of signal during thyroidectomy. CAEK 10-12 November 2016, Berlin*

47. *Darm-Anstomoseinsiffizienz und erneute Leckage nach Re-Op: was tun beim Disaster des Disasters? „Master of Disaster", Komplikationsmanagement in der Senologie und gynekologischen Onkologie. 10-11 Februar Essen*
48. *Typische Schadensfälle und deren Vermeidung bei der Chirurgie von Nebenierentumoren. DGCH, München 21-24 März, 2017*
49. *Kolon-Rektum: Unzureichende Länge des orales Kolons für Anastomose, Ischämie der Rekonstruktion, Leckage der Anastomose. Viszeralmedizin NRW 2017, 7-8 Juni Köln*
50. *Nebennierentumoren. Facharztseminar Viszeralchirurgie, BDC 19-23 Juni 2017, Erfurt*
51. *Tipps und Tricks beim laparosckopische Operieren. Facharztseminar Viszeralchirurgie, BDC 19-23 Juni 2017, Erfurt*
52. *Empfehlungen zur operativen Therapie von Nebennierentumoren - Grundsätze der chirurgischen Therapie. DGAV 13–16 September 2017, Dresden.*
53. *Laparoskopisches Operieren: Kolon-Rektum. Facharztseminar Viszeralchirurgie, BDC. Dortmund November 2018*
54. *Splenektomie/Pankreasteilresektion und Komplikationen. „Master of Disaster", Komplikationsmanagement in der Senologie und gynekologischen Onkologie. 15-16 Februar 2018, Essen*
55. *Nebennierentumoren. Facharztseminar Viszeralchirurgie, BDC. Juni 2018, Erfurt*
56. *Tipps und Tricks beim laparosckopische Operieren. Facharztseminar Viszeralchirurgie, BDC. Juni 2018, Erfurt*
57. *Surrenectomia retroperitoneoscopica. Congresso su Malattia ipertensiva secondaria e resistente. Verona, 20 Ottobre 2018*
58. *Laparoskopisches Operieren: Kolon-Rektum. Facharztseminar Viszeralchirurgie, BDC. Dortmund November 2018*
166. *Nebennierentumore: Sind Genderaspekte relevant? DGCH, 136. Kongress Deutsche Gesellschaft für Chirurgie, München 26-29 März, 2019*
59. *La chirurgia laparoscopica del surrene. Scuola speciale ACOI di Chirurgia Laparoscopica e Mini Invasiva. Modena 15-18 Aprile 2019*
60. *Education Event: Video Session „ How I do it"- Combined retroperitoneoscopic/laparoscopic treatment of malignant Pheochromocytoma in a Patient with VHL disease. 8th Conference of the European Society of Endocrine Surgeons, Granada, 16-18 May 2019*
61. *Nebennierentumoren. Facharztseminar Viszeralchirurgie, BDC 20-22 Mai 2019, Solingen*
62. *Tipps und Tricks beim laparosckopische Operieren. Facharztseminar Viszeralchirurgie, BDC 20-22 Mai 2019, Solingen*
63. *Nebennierentumoren. Facharztseminar Viszeralchirurgie, BDC 4 Juni 2019, Erfurt*
64. *Tipps und Tricks beim laparosckopische Operieren. Facharztseminar Viszeralchirurgie, BDC 4 Juni 2019, Erfurt*
65. *Methoden zur intraoperativen Visualizierung von NSD - Fluoreszenzangiographie mit ICG. Schilddrüsen Kongress 2019, 7 Juni 2019, München*
66. *Retroperitoneal adrenalectomy. EAES (European Assiociation of Endoscopic Surgery). Sivilgia, 21 Giugno 2019*
67. *Indications for Stoma Diversion, Ileo- or Colostomy, and Timing for Reversing Stoma. „Master of Disaster", Komplikationsmanagement in der Senologie und gynekologischen Onkologie. 5-7 September 2019, Essen*
68. *Retroperitoneoscopic adrenalectomy for adrenal metastasis. XLII Congresso Nazionale SICO, 8-10 September 2019, Cagliari*
69. *Vorgehen beim rezidivierten malignen Phäochomozytom. DGAV, 2-5 October 2019, Wiesbaden*
70. *How I do it: adrenales Cushing-Syndrom. DGAV, 2-5 October 2019, Wiesbaden*
71. *Laparoskopisches Operieren: Kolon-Rektum. Facharztseminar Viszeralchirurgie, BDC. Dortmund, 4-8 November 2019*

72. *Minimally invasive endocrine surgery- Cork. Live retroperitoneoscopic adrenalectomy. 30 Jan 2020, Cork*
73. *14. Deutsche Nebennierenkonferenz. Indikationen und Outcome von partiellen Adrenalektomien. 1-2 Feb 2020, Leipzig*
74. *Bowel Fistula. „Master of Disaster", Komplikationsmanagement in der Senologie und gynekologischen Onkologie. 3-5 September 2020, Essen*
75. *La chirurgia laparoscopica del surrene. Scuola speciale ACOI di Chirurgia Laparoscopica e Mini Invasiva. Modena 28 Aprile 2021*
76. *The influence of total versus partial adrenalectomy on the duration of postoperative corticosteroid therapy after surgery for Cushing's syndrome. ESES Virtual Conference, BJS Prize Session, 28 Aprile 2021*
77. *Nebennierenresektion retroperitoneoskopisch Technik. Viszeralmedizin NRW 2021; 10-11 Giugno 2021*
78. *Advanced endometrail cancer: combined surgical approach. Webinar on new developments in the treatment of endometrial cancer. 24 Giugno 2021*
79. Ileus/Subileus: How to Decide For or Against Surgical Intervention. *„Master of Disaster", Komplikationsmanagement in der Senologie und gynekologischen Onkologie. 2-4 September 2020, Essen*
80. *La surrenectomia retroperitoneoscopica: tips and trick. 123° Congresso nazionale della Società italiana di Chirurgia. 26-29 settembre 2021, Catania*
81. *Surrenectomia retroperitoneoscopica. 39° Congresso Nazionale ACOI, 17-20 ottobre 2021, Milano*
82. *Tipps and Tricks: Superior laryngeal nerve. 39° Congresso della Societá tedesca di chiurgia endocrina (CAEK). 5-6 novembre 2021, Essen*

Data 26/06/2022 *Firma* 

ELENCO DELLE PUBBLICAZIONI INDICATE DAL CANDIDATO

Alesina Pier-Francesco

Cod. Progr.:	1
Tipologia:	Articolo su rivista scientifica
Titolo dell'articolo:	Tailored Approach in Adrenal Surgery: Retroperitoneoscopic Partial Adrenalectomy
Titolo della rivista:	Frontiers in Endocrinology
Volume:	13
Autori:	Alesina PF, Knyazeva P, Hinrichs J, Walz MK
Anno:	2022
ISSN:	1664-2392
DOI:	10.3389/fendo.2022.855326
Pagina iniziale:	1
Pagina finale:	8
Contributo del candidato:	primo autore
Impact Factor (IF):	5.555 - riferito all'anno della pubblicazione
Citazioni:	0
Anni decorsi:	0
Media citazioni/anno:	0
Banca dati:	Scopus
Nome del file caricato:	Tailored Approach in Adrenal Surgery: Retroperitoneoscopic Partial Adrenalectomy.pdf (2.1 Mb)

Cod. Progr.:	2
Tipologia:	Articolo su rivista scientifica
Titolo dell'articolo:	A Simple Tool to Improve Visualization of the Vocal Cords on Translaryngeal Ultrasound in Male Patients
Titolo della rivista:	World J Surg
Volume:	45
Autori:	Knyazeva P, Walz MK, Alesina PF

Anno:	2021
ISSN:	1432-2323
DOI:	10.1007/s00268-020-05946-9
Pagina iniziale:	1442
Pagina finale:	1445
Contributo del candidato:	ultimo autore
Impact Factor (IF):	3.352 - riferito all'anno della pubblicazione
Citazioni:	2
Anni decorsi:	1
Media citazioni/anno:	1
Banca dati:	WoS
Nome del file caricato:	A Simple Tool to Improve Visualization of the Vocal Cords on Translaryngeal Ultrasound in Male Patients.pdf (535 Kb)

Cod. Progr.:	3
Tipologia:	Articolo su rivista scientifica
Titolo dell'articolo:	Surgical Outcomes After Neoadjuvant Chemoradiation Followed by Curative Surgery in Patients With Esophageal Cancer: An Intergroup Phase III Trial of the Swiss Group for Clinical Cancer Research (SAKK 75/08)
Titolo della rivista:	Ann Surg
Volume:	275
Autori:	von Holzen U, Schmidt S, Hayoz S, Steffen T, Grieder F, Bartsch D, Schnider A, Knoefel WT, Piessen G, Kettelhack C, Marti WR, Schäfer M, Függer R, Köigsrainer A, Gloor B, Furrer M, Gérard MA, Hawle H, Walz MK, Alesina P, Ruhstaller T
Anno:	2022
ISSN:	1528-1140
DOI:	10.1097/SLA.0000000000004334
Pagina iniziale:	1130
Pagina finale:	1136
Contributo del candidato:	coautore
Impact Factor (IF):	12.969 - riferito all'anno della pubblicazione
Citazioni:	1

Anni decorsi:	1
Media citazioni/anno:	1
Banca dati:	WoS
Nome del file caricato:	Surgical Outcomes After Neoadjuvant Chemoradiation Followed by Curative Surgery in Patients With Esophageal Cancer.pdf (1.2 Mb)

Cod. Progr.:	4
Tipologia:	Articolo su rivista scientifica
Titolo dell'articolo:	International multicentre review of perioperative management and outcome for catecholamine-producing tumours
Titolo della rivista:	Br J Surg
Volume:	107
Autori:	Groeben H, Walz MK, Nottebaum BJ, Alesina PF, Greenwald A, Schumann R, Hollmann MW, Schwarte L, Behrends M, Rössel T, Groeben C, Schäfer M, Lowery A, Hirata N, Yamakage M, Miller JA, Cherry TJ, Nelson A, Solorzano CC, Gigliotti B, Wang TS, Wietasch JKG, Friederich P, Sheppard B, Graham PH, Weingarten TN, Sprung J
Anno:	2020
ISSN:	1365-2168
DOI:	10.1002/bjs.11378
Pagina iniziale:	170
Pagina finale:	178
Contributo del candidato:	coautore di studio multicentrico
Impact Factor (IF):	6.939 - riferito all'anno della pubblicazione
Citazioni:	24
Anni decorsi:	2
Media citazioni/anno:	12
Banca dati:	WoS
Nome del file caricato:	International multicentre review of perioperative management and outcome for catecholamine-producing tumours.pdf (237 Kb)

Cod. Progr.:	5
Tipologia:	Articolo su rivista scientifica

Titolo dell'articolo:	A New Minimally Invasive Approach to the Posterior Right Segments of the Liver: Report of the First Two Cases
Titolo della rivista:	J Laparoendosc Adv Surg Tech
Volume:	29
Autori:	Alesina PF, Walz MK
Anno:	2019
ISSN:	1557-9034
Pagina iniziale:	943
Pagina finale:	948
Contributo del candidato:	primo autore
Impact Factor (IF):	1.878 - riferito al primo anno successivo alla pubblicazione
Citazioni:	2
Anni decorsi:	3
Media citazioni/anno:	0.6
Banca dati:	WoS
Nome del file caricato:	A New Minimally Invasive Approach to the Posterior Right Segments of the Liver: Report of the First Two Cases.pdf (286 Kb)

Cod. Progr.:	6
Tipologia:	Articolo su rivista scientifica
Titolo dell'articolo:	Enhanced visualization of parathyroid glands during video-assisted neck surgery
Titolo della rivista:	Langenbecks Arch Surg
Volume:	42
Autori:	Alesina PF, Meier B, Hinrichs J, Mohmand W, Walz MK
Anno:	2018
ISSN:	1435-2451
Pagina iniziale:	1024
Pagina finale:	1030
Contributo del candidato:	primo autore
Impact Factor (IF):	3.445 - riferito al primo anno successivo alla pubblicazione
Citazioni:	20

Anni decorsi:	4
Media citazioni/anno:	5
Banca dati:	WoS
Nome del file caricato:	Enhanced visualization of parathyroid glands during video-assisted neck surgery.pdf (10.4 Mb)

Cod. Progr.:	7
Tipologia:	Articolo su rivista scientifica
Titolo dell'articolo:	Intraoperative Neuromonitoring for Surgical Training in Thyroid Surgery: Its Routine Use Allows a Safe Operation Instead of Lack of Experienced Mentoring
Titolo della rivista:	World J Surg
Volume:	38
Autori:	PF Alesina, J Hinrichs, B Meier, EY Cho, M Bolli, MK Walz
Anno:	2014
ISSN:	1432-2323
DOI:	10.1007/s00268-013-2372-3
Pagina iniziale:	592
Pagina finale:	598
Contributo del candidato:	primo autore
Altre informazioni:	IF 3.352 (2020)
Impact Factor (IF):	3.352 - vedi il campo 'altre informazioni'
Citazioni:	27
Anni decorsi:	8
Media citazioni/anno:	3.3
Banca dati:	WoS
Nome del file caricato:	Intraoperative Neuromonitoring for Surgical Training in Thyroid Surgery- Its Routine Use Allows a Safe Operation Instead of Lack of Experienced Mentoring.pdf (195 Kb)

Cod. Progr.:	8
Tipologia:	Articolo su rivista scientifica
Titolo dell'articolo:	Intraoperative neuromonitoring does not reduce the incidence of recurrent

	laryngeal nerve palsy in thyroid reoperations: results of a retrospective comparative analysis
Titolo della rivista:	World J Surg
Volume:	36
Autori:	PF Alesina, T Rolfs, S Hommeltenberg, J Hinrichs, B Meier, W Mohmand, S Hofmeister, MK Walz
Anno:	2012
ISSN:	1432-2323
Pagina iniziale:	1348
Pagina finale:	1353
Contributo del candidato:	primo autore
Altre informazioni:	IF 2020
Impact Factor (IF):	3.352 - vedi il campo 'altre informazioni'
Citazioni:	62
Anni decorsi:	10
Media citazioni/anno:	6.2
Banca dati:	WoS
Nome del file caricato:	Intraoperative Neuromonitoring does not Reduce the Incidence of Recurrent Laryngeal Nerve Palsy in Thyroid Reoperations- Results of a Retrospective Comparative Analysis.pdf (389 Kb)

Cod. Progr.:	9
Tipologia:	Articolo su rivista scientifica
Titolo dell'articolo:	Single-Access Retroperitoneoscopic Adrenalectomy (SARA) Versus Conventional Retroperitoneoscopic Adrenalectomy (CORA): A Case-Control Study
Titolo della rivista:	World J Surg
Volume:	34
Autori:	Walz MK, Groeben H, Alesina PF
Anno:	2010
ISSN:	1432-2323
Pagina iniziale:	1386
Pagina finale:	1390

Contributo del candidato:	ultimo autore
Altre informazioni:	IF 2020
Impact Factor (IF):	3.352 - vedi il campo 'altre informazioni'
Citazioni:	82
Anni decorsi:	12
Media citazioni/anno:	6.8
Banca dati:	WoS
Nome del file caricato:	Single-Access Retroperitoneoscopic Adrenalectomy (SARA) Versus Conventional Retroperitoneoscopic Adrenalectomy (CORA): A Case–Control Study.pdf (193 Kb)

Cod. Progr.:	10
Tipologia:	Articolo su rivista scientifica
Titolo dell'articolo:	Posterior Retroperitoneoscopic Adrenalectomy for Clinical and Subclinical Cushing's Syndrome
Titolo della rivista:	World j Surg
Volume:	34
Autori:	Alesina PF, Hommeltenberg S, Meier B, Petersenn S, Lahner H, Schmid KW, Mann K, Walz MK
Anno:	2010
ISSN:	1432-2323
Pagina iniziale:	1391
Pagina finale:	1397
Contributo del candidato:	primo autore
Altre informazioni:	IF 2020
Impact Factor (IF):	3.352 - vedi il campo 'altre informazioni'
Citazioni:	42
Anni decorsi:	12
Media citazioni/anno:	3.5
Banca dati:	WoS
Nome del file caricato:	Posterior Retroperitoneoscopic Adrenalectomy for Clinical and Subclinical Cushing’s Syndrome.pdf (270 Kb)

Cod. Progr.:	11
Tipologia:	Articolo su rivista scientifica
Titolo dell'articolo:	Single access retroperitoneoscopic adrenalectomy (SARA) - one step beyond in endocrine surgery
Titolo della rivista:	Langenbecks Arch Surg
Volume:	394
Autori:	Walz MK, Alesina PF
Anno:	2009
ISSN:	1435-2451
Pagina iniziale:	447
Pagina finale:	450
Contributo del candidato:	ultimo autore
Altre informazioni:	IF 2020
Impact Factor (IF):	3.445 - vedi il campo 'altre informazioni'
Citazioni:	48
Anni decorsi:	13
Media citazioni/anno:	3.7
Banca dati:	WoS
Nome del file caricato:	Single access retroperitoneoscopic adrenalectomy (SARA)—one step beyond in endocrine surgery.pdf (157 Kb)

Cod. Progr.:	12
Tipologia:	Articolo su rivista scientifica
Titolo dell'articolo:	Thoracoscopic removal of mediastinal hyperfunctioning parathyroid glands: Personal experience and review of the literature
Titolo della rivista:	World J Surg
Volume:	32
Autori:	Alesina PF, Moka D, Mahlstedt J, Walz MK
Anno:	2008
ISSN:	1432-2323
Pagina iniziale:	224

Pagina finale:	231
Contributo del candidato:	primo autore
Altre informazioni:	IF 2020
Impact Factor (IF):	3.352 - vedi il campo 'altre informazioni'
Citazioni:	43
Anni decorsi:	14
Media citazioni/anno:	3
Banca dati:	WoS
Nome del file caricato:	Thoracoscopic Removal of Mediastinal Hyperfunctioning Parathyroid Glands: Personal Experience and Review of the Literature.pdf (214 Kb)

Cod. Progr.:	13
Tipologia:	Articolo su rivista scientifica
Titolo dell'articolo:	Posterior retroperitoneoscopic adrenalectomy. Results of 560 procedures in 520 patients
Titolo della rivista:	Surgery
Volume:	140
Autori:	MK Walz MK, PF Alesina, FA Wenger, A Deligiannis, E Szuczik, S Petersenn, A Ommer, H Groeben, K Peitgen, OE Janssen, T Philipp, HP Neumann, KW Schmid, K Mann
Anno:	2006
ISSN:	1532-7361
Pagina iniziale:	943
Pagina finale:	950
Contributo del candidato:	secondo autore
Impact Factor (IF):	3.389 - riferito al primo anno successivo alla pubblicazione
Citazioni:	250
Anni decorsi:	16
Media citazioni/anno:	15.6
Banca dati:	WoS
Nome del file caricato:	Posterior retroperitoneoscopic adrenalectomy—results of 560 procedures in 520 patients.pdf (404 Kb)

Cod. Progr.:	14
Tipologia:	Articolo su rivista scientifica
Titolo dell'articolo:	Is the identification of the external branch of the superior laryngeal nerve (EBSLN) mandatory in thyroid surgery? Results of a prospective randomized study
Titolo della rivista:	Surgery
Volume:	130
Autori:	R Bellantone, M Boscherini, CP Lombardi, M Bossola, F Rubino, C De Crea, PF Alesina, E Traini, T Cozza, L D'Alatri
Anno:	2001
ISSN:	1532-7361
Pagina iniziale:	1055
Pagina finale:	1059
Contributo del candidato:	coautore
Impact Factor (IF):	3.389 - riferito al primo anno successivo alla pubblicazione
Citazioni:	74
Anni decorsi:	21
Media citazioni/anno:	3.5
Banca dati:	WoS
Nome del file caricato:	surgery 2001.pdf (86 Kb)

Cod. Progr.:	15
Tipologia:	Articolo su rivista scientifica
Titolo dell'articolo:	Video-assisted vs conventional thyroid lobectomy: a randomized trial
Titolo della rivista:	Arch Surg
Volume:	137
Autori:	R Bellantone, CP Lombardi, M Bossola, M Boscherini, C De Crea, PF Alesina, E Traini
Anno:	2002
ISSN:	1538-3644
Pagina iniziale:	301
Pagina finale:	304

Contributo del candidato:	coautore
Impact Factor (IF):	4.26 - riferito al primo anno successivo alla pubblicazione
Citazioni:	115
Anni decorsi:	20
Media citazioni/anno:	5.75
Banca dati:	WoS
Nome del file caricato:	Arch Surg.pdf (142 Kb)

Cod. Progr.:	16
Tipologia:	Articolo su rivista scientifica
Titolo dell'articolo:	Central Neck Lymph Node Removal During Minimally Invasive Video-Assisted Thyroidectomy for Thyroid Carcinoma: A Feasible and Safe Procedure
Titolo della rivista:	J Laparoendosc Adv Surg Tech
Volume:	12
Autori:	R Bellantone, CP Lombardi, M Raffaelli, M Boscherini, PF Alesina, P Princi
Anno:	2002
ISSN:	1557-9034
Pagina iniziale:	181
Pagina finale:	186
Contributo del candidato:	coautore
Impact Factor (IF):	0.61 - riferito al primo anno successivo alla pubblicazione
Citazioni:	38
Anni decorsi:	20
Media citazioni/anno:	1.9
Banca dati:	WoS
Nome del file caricato:	Central Neck Lymph Node Removal During Minimally Invasive Video-Assisted Thyroidectomy for Thyroid Carcinoma- A Feasible and Safe Procedure.pdf (188 Kb)

Cod. Progr.:	17
Tipologia:	Articolo su rivista scientifica

Titolo dell'articolo:	Video-assisted thyroidectomy.
Titolo della rivista:	Asian J Surg
Volume:	25
Autori:	R Bellantone, CP Lombardi, M Raffaelli, M Boscherini, C. De Crea, PF Alesina, E Traini, P Princi
Anno:	2002
ISSN:	0219-3108
Pagina iniziale:	315
Pagina finale:	318
Contributo del candidato:	coautore
Impact Factor (IF):	0.675 - riferito al primo anno successivo alla pubblicazione
Citazioni:	0
Anni decorsi:	20
Media citazioni/anno:	0
Banca dati:	WoS
Nome del file caricato:	Video-Assisted Thyroidectomy.pdf (49 Kb)

Cod. Progr.:	18
Tipologia:	Articolo su rivista scientifica
Titolo dell'articolo:	Total Thyroidectomy for management of Benign Thyroid Disease: A Review of 526
Titolo della rivista:	World J Surg
Volume:	26
Autori:	R Bellantone, CP Lombardi, M Bossola, M Boscherini, C De Crea, PF Alesina, E Traini, P Princi, M Raffaelli
Anno:	2002
ISSN:	1432-2323
Pagina iniziale:	1468
Pagina finale:	1471
Contributo del candidato:	coautore
Altre informazioni:	IF 2020
Impact Factor (IF):	3.352 - vedi il campo 'altre informazioni'

Citazioni:	119
Anni decorsi:	20
Media citazioni/anno:	5.95
Banca dati:	WoS
Nome del file caricato:	World J Surg 2002.pdf (65 Kb)

Cod. Progr.:	19
Tipologia:	Articolo su rivista scientifica
Titolo dell'articolo:	Is routine supplementation therapy (Calcium and Vitamin D) usefull after total thyroidectomy?
Titolo della rivista:	Surgery
Volume:	132
Autori:	R Bellantone, CP Lombardi, M Raffaelli, M Boscherini, PF Alesina, C De Crea, E Traini, P Princi
Anno:	2002
ISSN:	1532-7361
Pagina iniziale:	1009
Pagina finale:	1013
Contributo del candidato:	coautore
Impact Factor (IF):	3.389 - riferito al primo anno successivo alla pubblicazione
Citazioni:	116
Anni decorsi:	20
Media citazioni/anno:	5.8
Banca dati:	WoS
Nome del file caricato:	surgery 2002-1.pdf (49 Kb)

Cod. Progr.:	20
Tipologia:	Articolo su rivista scientifica
Titolo dell'articolo:	Long-term results of less than total parathyroidectomy for hyperparathyroidism in multiple endocrine neoplasia type I
Titolo della rivista:	Surgery
Volume:	132

Autori:	LC Arnalsteen, PF Alesina, JL Quievreux, FN Pattou, BM Carnaille, CM Cardot-Bauters, JL Wemeau, CAG Proye
Anno:	2002
ISSN:	1532-7361
Pagina iniziale:	1119
Pagina finale:	1124
Contributo del candidato:	coautore
Impact Factor (IF):	3.389 - riferito al primo anno successivo alla pubblicazione
Citazioni:	44
Anni decorsi:	20
Media citazioni/anno:	2.2
Banca dati:	WoS
Nome del file caricato:	Long-term results of less than total parathyroidectomy for hyperparathyroidism in multiple endocrine neoplasia type 1.pdf (78 Kb)

Cod. Progr.:	21
Tipologia:	Articolo su rivista scientifica
Titolo dell'articolo:	Video-assisted thyroidectomy for papillary thyroid carcinoma
Titolo della rivista:	Surg Endosc
Volume:	17
Autori:	R Bellantone, CP Lombardi, M Raffaelli, PF Alesina, C De Crea, E Traini, M Salvatori
Anno:	2003
ISSN:	1432-2218
Pagina iniziale:	1064
Pagina finale:	1068
Contributo del candidato:	coautore
Impact Factor (IF):	3.231 - riferito al primo anno successivo alla pubblicazione
Citazioni:	34
Anni decorsi:	19
Media citazioni/anno:	1.7
Banca dati:	WoS

Nome del file caricato:	Video-assisted thyroidectomy for papillary thyroid carcinoma.pdf (95 Kb)

Cod. Progr.:	22
Tipologia:	Articolo su rivista scientifica
Titolo dell'articolo:	Predictive factors for recurrence after thyroid lobectomy for unilateral non-toxic goiter in an endemic area: results of a multivariate analysis
Titolo della rivista:	Surgery
Volume:	136
Autori:	R Bellantone, CP Lombardi, M Boscherini, M Raffaelli, V Tondolo, PF Alesina, SM Corsello, D Fintini, M Bossola
Anno:	2003
ISSN:	1532-7361
Pagina iniziale:	1247
Pagina finale:	1251
Contributo del candidato:	coautore
Impact Factor (IF):	3.389 - riferito al primo anno successivo alla pubblicazione
Citazioni:	35
Anni decorsi:	19
Media citazioni/anno:	1.8
Banca dati:	WoS
Nome del file caricato:	Predictive factors for recurrence after thyroid lobectomy for unilateral non-toxic goiter in an endemic area: Results of a multivariate analysis.pdf (103 Kb)

Cod. Progr.:	23
Tipologia:	Articolo su rivista scientifica
Titolo dell'articolo:	Laparoscopic and retroperitoneoscopic treatment of pheochromocytomas and retroperitoneal paragangliomas: results of 161 tumors in 126 patients
Titolo della rivista:	World J Surg
Volume:	30
Autori:	MK Walz, PF Alesina, FA Wenger, JA Koch, HP Neumann, S Petersenn, KW Schmid, K Mann
Anno:	2006

ISSN:	1432-2323
Pagina iniziale:	899
Pagina finale:	908
Contributo del candidato:	coautore
Altre informazioni:	IF 2020
Impact Factor (IF):	3.352 - vedi il campo 'altre informazioni'
Citazioni:	134
Anni decorsi:	16
Media citazioni/anno:	8.3
Banca dati:	WoS
Nome del file caricato:	Laparoscopic and Retroperitoneoscopic Treatment of Pheochromocytomas and Retroperitoneal Paragangliomas: Results of 161 Tumors in 126 Patients.pdf (644 Kb)

Cod. Progr.:	24
Tipologia:	Articolo su rivista scientifica
Titolo dell'articolo:	Retroperitoneoscopic adrenalectomy in Conn's syndrome caused by adrenal adenomas or nodular hyperplasia
Titolo della rivista:	World J Surg
Volume:	32
Autori:	MK Walz, R Gwosdz, SL Levin, PF Alesina, AC Suttrop, KA Metz, FA Wenger, S Petersenn, K Mann, KW Schmid
Anno:	2008
ISSN:	1432-2323
Pagina iniziale:	847
Pagina finale:	853
Contributo del candidato:	coautore
Altre informazioni:	IF 2020
Impact Factor (IF):	3.352 - vedi il campo 'altre informazioni'
Citazioni:	83
Anni decorsi:	14
Media citazioni/anno:	5.9

Banca dati:	WoS
Nome del file caricato:	Conn 2008.pdf (260 Kb)

Cod. Progr.:	25
Tipologia:	Articolo su rivista scientifica
Titolo dell'articolo:	Bipolar thermofusion vessel sealing system (TVS) versus conventional vessel ligation (CVL) in thyroid surgery – results of a prospective study
Titolo della rivista:	Langenbecks Arch Surg
Volume:	395
Autori:	PF Alesina, T Rolfs, MK Walz
Anno:	2010
ISSN:	1435-2451
Pagina iniziale:	115
Pagina finale:	119
Contributo del candidato:	primo autore
Impact Factor (IF):	3.445 - riferito al primo anno successivo alla pubblicazione
Citazioni:	13
Anni decorsi:	12
Media citazioni/anno:	1.08
Banca dati:	WoS
Nome del file caricato:	Bipolar thermofusion vessel sealing system (TVS) versus conventional vessel ligation (CVL) in thyroid surgery—results of a prospective study.pdf (107 Kb)

Cod. Progr.:	26
Tipologia:	Articolo su rivista scientifica
Titolo dell'articolo:	Video-assisted bilateral neck exploration in patients with primary hyperparathyroidism and failed localization studies
Titolo della rivista:	World J Surg
Volume:	34
Autori:	PF Alesina, RM Singaporewalla, MK Walz
Anno:	2010

ISSN:	1432-2323
Pagina iniziale:	2344
Pagina finale:	2349
Contributo del candidato:	primo autore
Altre informazioni:	IF 2020
Impact Factor (IF):	3.352 - vedi il campo 'altre informazioni'
Citazioni:	10
Anni decorsi:	12
Media citazioni/anno:	0.83
Banca dati:	WoS
Nome del file caricato:	MIVAP bds 2010.pdf (208 Kb)

Cod. Progr.:	27
Tipologia:	Articolo su rivista scientifica
Titolo dell'articolo:	Minimally invasive video-assisted parathyroidectomy (MIVAP) for secondary hyperparathyroidism: report of initial experience
Titolo della rivista:	Am J Surg
Volume:	199
Autori:	PF Alesina, J Hinrichs, A Kribben, MK Walz
Anno:	2010
ISSN:	1879-1883
Pagina iniziale:	851
Pagina finale:	855
Contributo del candidato:	primo autore
Impact Factor (IF):	2.605 - riferito al primo anno successivo alla pubblicazione
Citazioni:	8
Anni decorsi:	12
Media citazioni/anno:	0.6
Banca dati:	WoS
Nome del file caricato:	Am J Surg 2010.pdf (164 Kb)

Cod. Progr.:	28
Tipologia:	Articolo su rivista scientifica
Titolo dell'articolo:	Evaluation of postoperative pain after minimally invasive video-assisted and conventional thyroidectomy: results of a prospective study. ESES Vienna presentation
Titolo della rivista:	Langenbecks Arch Surg
Volume:	395
Autori:	PF Alesina, T Rolfs, K Rühland, V Brunkhorst, H Groeben, MK Walz
Anno:	2010
ISSN:	1435-2451
Pagina iniziale:	845
Pagina finale:	849
Contributo del candidato:	primo autore
Impact Factor (IF):	3.445 - riferito al primo anno successivo alla pubblicazione
Citazioni:	19
Anni decorsi:	12
Media citazioni/anno:	1.58
Banca dati:	WoS
Nome del file caricato:	Evaluation of postoperative pain after minimally invasive video-assisted and conventional thyroidectomy- results of a prospective study.pdf (116 Kb)

Cod. Progr.:	29
Tipologia:	Articolo su rivista scientifica
Titolo dell'articolo:	Is minimally invasive, video-assisted thyroidectomy feasible in Graves' disease?
Titolo della rivista:	Surgery
Volume:	149
Autori:	PF Alesina, RM Singaporewalla, A Eckstein, H Lahner, MK Walz
Anno:	2011
ISSN:	1532-7361
Pagina iniziale:	556
Pagina finale:	560

Contributo del candidato:	primo autore
Impact Factor (IF):	3.982 - riferito al primo anno successivo alla pubblicazione
Citazioni:	13
Anni decorsi:	11
Media citazioni/anno:	1.18
Banca dati:	WoS
Nome del file caricato:	Graves Surgery 2011.pdf (91 Kb)

Cod. Progr.:	30
Tipologia:	Articolo su rivista scientifica
Titolo dell'articolo:	Minimally invasive cortical-sparing surgery for bilateral pheochromocytomas
Titolo della rivista:	Langenbecks Arch Surg
Volume:	397
Autori:	PF Alesina, J Hinrichs, B Meier, MK Schmid, HP Neumann, MK Walz
Anno:	2012
ISSN:	1435-2451
Pagina iniziale:	233
Pagina finale:	238
Contributo del candidato:	primo autore
Impact Factor (IF):	3.445 - riferito al primo anno successivo alla pubblicazione
Citazioni:	34
Anni decorsi:	10
Media citazioni/anno:	3.4
Banca dati:	WoS
Nome del file caricato:	Bil.Phäo.pdf (290 Kb)

Cod. Progr.:	31
Tipologia:	Articolo su rivista scientifica
Titolo dell'articolo:	Recurrent laryngeal nerve injury in video-assisted thyroidectomy: lessons learned from neuromonitoring
Titolo della rivista:	Surgery

Volume:	26
Autori:	G Dionigi, PF Alesina, M Barczynski, L Boni, FY Chiang, HY Kim, G Materazzi, GW Randolph, DJ Terris, CW Wu
Anno:	2012
ISSN:	1432-2218
Pagina iniziale:	2601
Pagina finale:	2608
Contributo del candidato:	coautore
Impact Factor (IF):	3.436 - riferito al primo anno successivo alla pubblicazione
Citazioni:	51
Anni decorsi:	10
Media citazioni/anno:	5.1
Banca dati:	WoS
Nome del file caricato:	Recurrent laryngeal nerve injury in video-assisted thyroidectomy- lessons learned from neuromonitoring.pdf (285 Kb)

Cod. Progr.:	32
Tipologia:	Articolo su rivista scientifica
Titolo dell'articolo:	Comprehensive re-sequencing of adrenal aldosterone producing lesions reveal three somatic mutations near the KCNJ5 potassium channel selectivity filter
Titolo della rivista:	PLoS One
Volume:	7
Autori:	Åkerström T, Crona J, Delgado Verdugo A, Starker LF, Cupisti K, Willenberg HS, Knoefel WT, Saeger W, Feller A, Ip J, Soon P, Anlauf M, Alesina PF, Schmid KW, Decaussin M, Levillain P, Wängberg B, Peix JL, Robinson B, Zedenius J, Bäckdahl M, Caramuta S, Iwen KA, Botling J, Stålberg P, Kraimps JL, Dralle H, Hellman P, Sidhu S, Westin G, Lehnert H, Walz MK, Åkerström G, Carling T, Choi M, Lifton RP, Björklund P
Anno:	2012
ISSN:	1932-6203
Pagina iniziale:	e41926
Pagina finale:	e41926
Contributo del candidato:	coautore

Impact Factor (IF):	4.411 - riferito al primo anno successivo alla pubblicazione
Citazioni:	125
Anni decorsi:	10
Media citazioni/anno:	12.5
Banca dati:	WoS
Nome del file caricato:	Comprehensive Re-Sequencing of Adrenal Aldosterone Producing Lesions Reveal Three Somatic Mutations near the KCNJ5 Potassium Channel Selectivity Filter.pdf (367 Kb)

Cod. Progr.:	33
Tipologia:	Articolo su rivista scientifica
Titolo dell'articolo:	Feasibility of video-assisted bilateral neck exploration for patients with primary hyperparathyroidism and failed or discordant localization studies.
Titolo della rivista:	Langenbecks Arch Surg
Volume:	398
Autori:	Alesina PF, Hinrichs J, Heuer M, Hofmeister S, Meier B, Walz MK
Anno:	2013
ISSN:	1435-2451
Pagina iniziale:	107
Pagina finale:	111
Contributo del candidato:	primo autore
Impact Factor (IF):	3.445 - riferito al primo anno successivo alla pubblicazione
Citazioni:	4
Anni decorsi:	9
Media citazioni/anno:	0.4
Banca dati:	WoS
Nome del file caricato:	Feasibility of video-assisted bilateral neck exploration for patients with primary hyperparathyroidism and failed or discordant localization studies.pdf (291 Kb)

Cod. Progr.:	34
Tipologia:	Articolo su rivista scientifica
Titolo dell'articolo:	Continuous monitoring of the recurrent laryngeal nerve in thyroid surgery: a

	critical appraisal
Titolo della rivista:	Int J Surg
Volume:	11
Autori:	Dionigi G, Donatini G, Boni L, Rausei S, Rovera F, Tanda ML, Kim HY, Chiang FY, Wu CW, Mangano A, Rulli F, Alesina PF, Dionigi R
Anno:	2013
ISSN:	1743-9159
Pagina iniziale:	s44
Pagina finale:	s46
Contributo del candidato:	coautore
Impact Factor (IF):	1.436 - riferito al primo anno successivo alla pubblicazione
Citazioni:	0
Anni decorsi:	9
Media citazioni/anno:	0
Banca dati:	WoS
Nome del file caricato:	Continuous monitoring of the recurrent laryngeal nerve in thyroid surgery- a critical appraisal.pdf (187 Kb)

Cod. Progr.:	35
Tipologia:	Articolo su rivista scientifica
Titolo dell'articolo:	External branch of the superior laryngeal nerve monitoring during thyroid and parathyroid surgery: International Neural Monitoring Study Group standards guideline statement
Titolo della rivista:	Laryngoscope
Volume:	123
Autori:	Barczyński M, Randolph GW, Cernea CR, Dralle H, Dionigi G, Alesina PF, Mihai R, Finck C, Lombardi D, Hartl DM, Miyauchi A, Serpell J, Snyder S, Volpi E, Woodson G, Kraimps JL, Hisham AN; International Neural Monitoring Study Group
Anno:	2013
ISSN:	1531-4995
Pagina iniziale:	s1
Pagina finale:	s14

Contributo del candidato:	coautore
Impact Factor (IF):	1.979 - riferito al primo anno successivo alla pubblicazione
Citazioni:	180
Anni decorsi:	9
Media citazioni/anno:	20
Banca dati:	WoS
Nome del file caricato:	External Branch of the Superior Laryngeal Nerve Monitoring During Thyroid and Parathyroid Surgery- International Neural Monitoring Study Group Standards Guideline Statement.pdf (714 Kb)

Cod. Progr.:	36
Tipologia:	Articolo su rivista scientifica
Titolo dell'articolo:	Complementary somatic mutations in sporadic aldosterone producing adrenal adenomas
Titolo della rivista:	Endocr Relat Cancer
Volume:	21
Autori:	Kumar Dutta R, Welander J, Brauckhoff M, Arnesen T, Alesina P, Walz M, Söderkvist P, Gimm O
Anno:	2014
ISSN:	1479-6821
Pagina iniziale:	L1
Pagina finale:	L4
Contributo del candidato:	coautore
Impact Factor (IF):	5.261 - riferito al primo anno successivo alla pubblicazione
Citazioni:	34
Anni decorsi:	8
Media citazioni/anno:	4.25
Banca dati:	WoS
Nome del file caricato:	Complementary somatic mutations of KCNJ5, ATP1A1, and ATP2B3 in sporadic aldosterone producing adrenal adenomas.pdf (173 Kb)

Cod. Progr.:	37
Tipologia:	Articolo su rivista scientifica

Titolo dell'articolo:	Prognostic and predictive value of the Arbeitsgemeinschaft Gynaekologische Onkologie (AGO) score in surgery for recurrent ovarian cancer
Titolo della rivista:	Gynecol Oncol
Volume:	132
Autori:	Harter P, Beutel B, Alesina PF, Lorenz D, Boergers A, Heitz F, Hils R, Kurzeder C, Traut A, du Bois A
Anno:	2014
ISSN:	1095-6859
Pagina iniziale:	537
Pagina finale:	541
Contributo del candidato:	coautore
Impact Factor (IF):	3.929 - riferito al primo anno successivo alla pubblicazione
Citazioni:	30
Anni decorsi:	8
Media citazioni/anno:	3.75
Banca dati:	WoS
Nome del file caricato:	Prognostic and predictive value of the Arbeitsgemeinschaft Gynaekologische Onkologie (AGO) score in surgery for recurrent ovarian cancer.pdf (318 Kb)

Cod. Progr.:	38
Tipologia:	Articolo su rivista scientifica
Titolo dell'articolo:	Diagnostic value and clinical impact of complementary CT scan prior to surgery for non-localized primary hyperparathyroidism.
Titolo della rivista:	Langenbecks Arch Surg
Volume:	400
Autori:	Seeliger B, Alesina PF, Koch JA, Hinrichs J, Meier B, Walz MK
Anno:	2015
ISSN:	1435-2451
Pagina iniziale:	307
Pagina finale:	312
Contributo del candidato:	coautore

Impact Factor (IF):	3.445 - riferito al primo anno successivo alla pubblicazione
Citazioni:	11
Anni decorsi:	7
Media citazioni/anno:	1.57
Banca dati:	WoS
Nome del file caricato:	Diagnostic value and clinical impact of complementary CT scan prior to surgery for non-localized primary hyperparathyroidism.pdf (1.3 Mb)

Cod. Progr.:	39
Tipologia:	Articolo su rivista scientifica
Titolo dell'articolo:	Laparoscopic liver resection: A retrospective analysis of 94 clinical cases.
Titolo della rivista:	Der Chirurg
Volume:	86
Autori:	Heuer M, Alesina PF, Hinrichs J, Hofmeister S, Meier B, Walz MK
Anno:	2015
ISSN:	1433-0385
Pagina iniziale:	676
Pagina finale:	681
Contributo del candidato:	coautore
Impact Factor (IF):	0.516 - riferito al primo anno successivo alla pubblicazione
Citazioni:	2
Anni decorsi:	7
Media citazioni/anno:	0.28
Banca dati:	WoS
Nome del file caricato:	Laparoskopische Leberresektion.pdf (371 Kb)

Cod. Progr.:	40
Tipologia:	Articolo su rivista scientifica
Titolo dell'articolo:	Local recurrence in the neck and survival after thyroidectomy for metastatic renal cell carcinoma.
Titolo della rivista:	Ann Surg Oncol

Volume:	22
Autori:	Iesalnieks I, Machens A, Bures C, Krenz D, Winter H, Vorländer C, Bareck E, Alesina PF, Musholt T, Steinmüller T, Anthuber M, Goretzki P, Trupka A, Mayr M, Weber T, Schlitt HJ, Dralle H, Hermann M, Agha A
Anno:	2015
ISSN:	1534-4681
Pagina iniziale:	1798
Pagina finale:	1805
Contributo del candidato:	coautore
Impact Factor (IF):	3.943 - riferito al primo anno successivo alla pubblicazione
Citazioni:	10
Anni decorsi:	7
Media citazioni/anno:	1.42
Banca dati:	WoS
Nome del file caricato:	Local Recurrence in the Neck and Survival After Thyroidectomy for Metastatic Renal Cell Carcinoma.pdf (791 Kb)

Cod. Progr.:	41
Tipologia:	Articolo su rivista scientifica
Titolo dell'articolo:	Pattern of and reason for postoperative residual disease in patients with advanced ovarian cancer following upfront radical debulking surgery.
Titolo della rivista:	Gynecol Oncol
Volume:	141
Autori:	Heitz F, Harter P, Alesina PF, Walz MK, Lorenz D, Groeben H, Heikaus S, Fisseler-Eckhoff A, Schneider S, Ataseven B, Kurzeder C, Prader S, Beutel B, Traut A, du Bois A
Anno:	2016
ISSN:	1095-6859
Pagina iniziale:	264
Pagina finale:	270
Contributo del candidato:	coautore
Impact Factor (IF):	3.929 - riferito al primo anno successivo alla pubblicazione
Citazioni:	30

Anni decorsi:	6
Media citazioni/anno:	5
Banca dati:	WoS
Nome del file caricato:	Pattern of and reason for postoperative residual disease in patients with advanced ovarian cancer following upfront radical debulking surgery.pdf (542 Kb)

Cod. Progr.:	42
Tipologia:	Articolo su rivista scientifica
Titolo dell'articolo:	Surgical management of cardiophrenic lymph nodes in patients with advanced ovarian cancer.
Titolo della rivista:	Gynecol Oncol
Volume:	141
Autori:	Prader S, Harter P, Grimm C, Traut A, Waltering KU, Alesina PF, Heikaus S, Ataseven B, Heitz F, Schneider S, du Bois A
Anno:	2016
ISSN:	1095-6859
Pagina iniziale:	271
Pagina finale:	275
Contributo del candidato:	coautore
Impact Factor (IF):	3.929 - riferito al primo anno successivo alla pubblicazione
Citazioni:	30
Anni decorsi:	6
Media citazioni/anno:	5
Banca dati:	WoS
Nome del file caricato:	Surgical management of cardiophrenic lymph nodes in patients with advanced ovarian cancer.pdf (483 Kb)

Cod. Progr.:	43
Tipologia:	Articolo su rivista scientifica
Titolo dell'articolo:	The Effect of Early Thyroidectomy on the Course of Active Graves' Orbitopathy (GO): A Retrospective Case Study.
Titolo della rivista:	Horm Metab Res

Volume:	48
Autori:	Meyer Zu Horste M, Pateronis K, Walz MK, Alesina P, Mann K, Schott M, Esser J, Eckstein AK
Anno:	2016
ISSN:	1439-4286
Pagina iniziale:	433
Pagina finale:	439
Contributo del candidato:	coautore
Impact Factor (IF):	2.029 - riferito al primo anno successivo alla pubblicazione
Citazioni:	10
Anni decorsi:	6
Media citazioni/anno:	1.6
Banca dati:	WoS
Nome del file caricato:	2016 Meyer zu Hörste SD OP HMR.pdf (985 Kb)

Cod. Progr.:	44
Tipologia:	Articolo su rivista scientifica
Titolo dell'articolo:	Perioperative α-receptor blockade in phaeochromocytoma surgery: an observational case series
Titolo della rivista:	Br J Anaesth
Volume:	118
Autori:	Groeben H, Nottebaum BJ, Alesina PF, Traut A, Neumann HP, Walz MK
Anno:	2017
ISSN:	1471-6771
Pagina iniziale:	182
Pagina finale:	189
Contributo del candidato:	coautore
Impact Factor (IF):	6.939 - riferito al primo anno successivo alla pubblicazione
Citazioni:	58
Anni decorsi:	5
Media citazioni/anno:	11.6

Banca dati:	WoS
Nome del file caricato:	Perioperative a-receptor blockade in phaeochromocytoma surgery- an observational case series.pdf (133 Kb)

Cod. Progr.:	45
Tipologia:	Articolo su rivista scientifica
Titolo dell'articolo:	Posterior retroperitoneoscopic adrenal surgery for clinical and subclinical Cushing's syndrome in patients with bilateral adrenal disease.
Titolo della rivista:	Langenbecks Arch Surg
Volume:	482
Autori:	Lowery AJ, Seeliger B, Alesina PF, Walz MK
Anno:	2017
ISSN:	1435-2451
Pagina iniziale:	775
Pagina finale:	785
Contributo del candidato:	coautore
Impact Factor (IF):	3.445 - riferito al primo anno successivo alla pubblicazione
Citazioni:	16
Anni decorsi:	5
Media citazioni/anno:	3.2
Banca dati:	WoS
Nome del file caricato:	Posterior retroperitoneoscopic adrenal surgery for clinical and subclinical Cushing’s syndrome in patients with bilateral adrenal disease.pdf (2.4 Mb)

Cod. Progr.:	46
Tipologia:	Articolo su rivista scientifica
Titolo dell'articolo:	A simplified surgical technique for recurrent inguinal hernia repair following total extraperitoneal patch plastic.
Titolo della rivista:	Hernia
Volume:	21
Autori:	Knyazeva P, Alesina PF, Stadelmeier P, Anaya-Cortez M, Walz MK
Anno:	2017

ISSN:	1248-9204
Pagina iniziale:	799
Pagina finale:	801
Contributo del candidato:	coautore
Impact Factor (IF):	1.932 - riferito al primo anno successivo alla pubblicazione
Citazioni:	2
Anni decorsi:	5
Media citazioni/anno:	0.4
Banca dati:	WoS
Nome del file caricato:	A simplified surgical technique for recurrent inguinal hernia repair following total extraperitoneal patch plastic .pdf (1 Mb)

Cod. Progr.:	47
Tipologia:	Articolo su rivista scientifica
Titolo dell'articolo:	The impact of type and number of bowel resections on anastomotic leakage risk in advanced ovarian cancer surgery.
Titolo della rivista:	Gynecol Oncol
Volume:	146
Autori:	45. Grimm C, Harter P, Alesina PF, Prader S, Schneider S, Ataseven B, Meier B, Brunkhorst V, Hinrichs J, Kurzeder C, Heitz F, Kahl A, Traut A, Groeben HT, Walz M, du Bois A.
Anno:	2017
ISSN:	1095-6859
Pagina iniziale:	498
Pagina finale:	503
Contributo del candidato:	coautore
Impact Factor (IF):	3.929 - riferito al primo anno successivo alla pubblicazione
Citazioni:	43
Anni decorsi:	5
Media citazioni/anno:	8.6
Banca dati:	WoS
Nome del file caricato:	The impact of type and number of bowel resections on anastomotic leakage

risk in advanced ovarian cancer surgery.pdf (683 Kb)

Cod. Progr.:	48
Tipologia:	Articolo su rivista scientifica
Titolo dell'articolo:	Prognostic Value of the Age-Adjusted Charlson Comorbidity Index (ACCI) on Short- and Long-Term Outcome in Patients with Advanced Primary Epithelial Ovarian Cancer.
Titolo della rivista:	Ann Surg Oncol
Volume:	24
Autori:	Kahl A, du Bois A, Harter P, Prader S, Schneider S, Heitz F, Traut A, Alesina PF, Meier B, Walz M, Brueckner A, Groeben HT, Brunkhorst V, Heikaus S, Ataseven B.
Anno:	2017
ISSN:	1534-4681
Pagina iniziale:	3692
Pagina finale:	3699
Contributo del candidato:	coautore
Impact Factor (IF):	4.041 - riferito al primo anno successivo alla pubblicazione
Citazioni:	31
Anni decorsi:	5
Media citazioni/anno:	6.2
Banca dati:	WoS
Nome del file caricato:	Prognostic Value of the Age-Adjusted Charlson Comorbidity Index (ACCI) on Short- and Long-Term Outcome in Patients with Advanced Primary Epithelial Ovarian Cancer.pdf (807 Kb)

Cod. Progr.:	49
Tipologia:	Articolo su rivista scientifica
Titolo dell'articolo:	Continuous intraoperative neuromonitoring in minimally invasive video assisted thyroid surgery: first experience.
Titolo della rivista:	Translational Cancer Res
Volume:	6
Autori:	Karakas E, Hinrichs J, Meier B, Walz MK, Alesina PF

Anno:	2017
ISSN:	2219-6803
Pagina iniziale:	573
Pagina finale:	577
Contributo del candidato:	ultimo autore
Impact Factor (IF):	1.167 - riferito al primo anno successivo alla pubblicazione
Citazioni:	0
Anni decorsi:	5
Media citazioni/anno:	0
Banca dati:	WoS
Nome del file caricato:	Continuous intraoperative neuromonitoring in minimally invasive video assisted thyroid surgery: first experience .pdf (669 Kb)

Cod. Progr.:	50
Tipologia:	Articolo su rivista scientifica
Titolo dell'articolo:	Minimally Invasive Surgery (MIS) in Children and Adolescents with Pheochromocytomas and Retroperitoneal Paragangliomas: Experiences in 42 Patients
Titolo della rivista:	World J Surg
Volume:	42
Autori:	Walz MK, Iova LD, Deimel J, Neumann HPH, Bausch B, Zschiedrich S, Groeben H, Alesina PF
Anno:	2018
ISSN:	1432-2323
Pagina iniziale:	1024
Pagina finale:	1030
Contributo del candidato:	ultimo autore
Altre informazioni:	IF 2020
Impact Factor (IF):	3.352 - vedi il campo 'altre informazioni'
Citazioni:	17
Anni decorsi:	4
Media citazioni/anno:	4.25

Banca dati:	WoS
Nome del file caricato:	Minimally Invasive Surgery (MIS) in Children and Adolescents with Pheochromocytomas and Retroperitoneal Paragangliomas: Experiences in 42 Patients.pdf (1.9 Mb)

Cod. Progr.:	51
Tipologia:	Articolo su rivista scientifica
Titolo dell'articolo:	Posterior retroperitoneoscopic thoracic duct ligation: a novel surgical approach.
Titolo della rivista:	Surg Endosc
Volume:	32
Autori:	Seeliger B, Alesina PF, Walz MK
Anno:	2018
ISSN:	1432-2218
Pagina iniziale:	3732
Pagina finale:	3737
Contributo del candidato:	coautore
Impact Factor (IF):	3.747 - riferito al primo anno successivo alla pubblicazione
Citazioni:	1
Anni decorsi:	4
Media citazioni/anno:	0.25
Banca dati:	WoS
Nome del file caricato:	Posterior retroperitoneoscopic thoracic duct ligation: a novel surgical approach.pdf (1.6 Mb)

Cod. Progr.:	52
Tipologia:	Articolo su rivista scientifica
Titolo dell'articolo:	Skeletal Muscle Attenuation (Sarcopenia) Predicts Reduced Overall Survival in Patients with Advanced Epithelial Ovarian Cancer Undergoing Primary Debulking Surgery.
Titolo della rivista:	Ann Surg Oncol
Volume:	25
Autori:	Ataseven B, Luengo TG, du Bois A, Waltering KU, Traut A, Heitz F, Alesina

	PF, Prader S, Meier B, Schneider S, Koch JA, Walz M, Groeben HT, Nina P, Brunkhorst V, Heikaus S, Harter P
Anno:	2018
ISSN:	1534-4681
Pagina iniziale:	3372
Pagina finale:	3379
Contributo del candidato:	coautore
Impact Factor (IF):	4.041 - riferito al primo anno successivo alla pubblicazione
Citazioni:	42
Anni decorsi:	4
Media citazioni/anno:	10.5
Banca dati:	WoS
Nome del file caricato:	Skeletal Muscle Attenuation (Sarcopenia) Predicts Reduced Overall Survival in Patients with Advanced Epithelial Ovarian Cancer Undergoing Primary Debulking Surgery .pdf (493 Kb)

Cod. Progr.:	53
Tipologia:	Articolo su rivista scientifica
Titolo dell'articolo:	Pattern and impact of metastatic cardiophrenic lymph nodes in advanced epithelial ovarian cancer.
Titolo della rivista:	Gynecol Oncol
Volume:	152
Autori:	Prader S, Vollmar N, du Bois A, Heitz F, Schneider S, Ataseven B, Bommert M, Waltering KU, Heikaus S, Koch JA, Alesina PF, Traut A, Harter P
Anno:	2019
ISSN:	1095-6859
Pagina iniziale:	76
Pagina finale:	81
Contributo del candidato:	coautore
Impact Factor (IF):	3.929 - riferito al primo anno successivo alla pubblicazione
Citazioni:	18
Anni decorsi:	3

Media citazioni/anno:	6
Banca dati:	WoS
Nome del file caricato:	Pattern and impact of metastatic cardiophrenic lymph nodes in advanced epithelial ovarian cancer.pdf (477 Kb)

Cod. Progr.:	54
Tipologia:	Articolo su rivista scientifica
Titolo dell'articolo:	Transcutaneous laryngeal ultrasonography (TLUS) as an alternative to direct flexible laryngoscopy (DFL) in the perioperative evaluation of the vocal cord mobility in thyroid surgery.
Titolo della rivista:	Langenbecks Arch Surg
Volume:	403
Autori:	Knyazeva P, Makarin V, Seeliger B, Chernikov R, Sleptsov I, Semenov A, Walz MK, Alesina PF.
Anno:	2018
ISSN:	1435-2451
Pagina iniziale:	1015
Pagina finale:	1020
Contributo del candidato:	ultimo autore
Impact Factor (IF):	3.445 - riferito al primo anno successivo alla pubblicazione
Citazioni:	13
Anni decorsi:	4
Media citazioni/anno:	3.25
Banca dati:	WoS
Nome del file caricato:	Transcutaneous laryngeal ultrasonography (TLUS) as an alternative to direct flexible laryngoscopy (DFL) in the perioperative evaluation of the vocal cord mobility in thyroid surgery.pdf (1.3 Mb)

Cod. Progr.:	55
Tipologia:	Articolo su rivista scientifica
Titolo dell'articolo:	Minimally Invasive Parathyroidectomy without Intraoperative PTH Performed after Positive Ultrasonography as the only Diagnostic Method in Patients with Primary Hyperparathyroidism.
Titolo della rivista:	World J Surg

Volume:	43
Autori:	Schneider R, Hinrichs J, Meier B, Walz MK, Alesina PF
Anno:	2019
ISSN:	1432-2323
Pagina iniziale:	1525
Pagina finale:	1531
Contributo del candidato:	ultimo autore
Altre informazioni:	IF 2020
Impact Factor (IF):	3.352 - vedi il campo 'altre informazioni'
Citazioni:	11
Anni decorsi:	3
Media citazioni/anno:	3.6
Banca dati:	WoS
Nome del file caricato:	Minimally Invasive Parathyroidectomy without Intraoperative PTH Performed after Positive Ultrasonography as the only Diagnostic Method in Patients with Primary Hyperparathyroidism.pdf (264 Kb)

Cod. Progr.:	56
Tipologia:	Articolo su rivista scientifica
Titolo dell'articolo:	Surgical therapy of adrenal tumors: guidelines from the German Association of Endocrine Surgeons (CAEK).
Titolo della rivista:	Langenbecks Arch Surg
Volume:	404
Autori:	Lorenz K, Langer P, Niederle B, Alesina P, Holzer K, Nies C, Musholt T, Goretzki PE, Rayes N, Quinkler M, Waldmann J, Simon D, Trupka A, Ladurner R, Hallfeldt K, Zielke A, Saeger D, Pöppel T, Kukuk G, Hötker A, Schabram P, Schopf S, Dotzenrath C, Riss P, Steinmüller T, Kopp I, Vorländer C, Walz MK, Bartsch DK
Anno:	2019
ISSN:	1435-2451
Pagina iniziale:	385
Pagina finale:	401
Contributo del candidato:	coautore

Impact Factor (IF):	3.445 - riferito al primo anno successivo alla pubblicazione
Citazioni:	17
Anni decorsi:	3
Media citazioni/anno:	5.6
Banca dati:	WoS
Nome del file caricato:	urgical therapy of adrenal tumors: guidelines from the German Association of Endocrine Surgeons (CAEK).pdf (431 Kb)

Cod. Progr.:	57
Tipologia:	Articolo su rivista scientifica
Titolo dell'articolo:	Low anterior resection syndrome (LARS) in patients with epithelial ovarian cancer after primary debulking surgery.
Titolo della rivista:	Gynecol Oncol
Volume:	154
Autori:	Kranawetter M, Ataseven B, Grimm C, Schneider S, Riss S, Alesina P, Prader S, Walz MK, Harpain F, Stift A, Heitz F, Reinthaller A, Polterauer S, Harter P, du Bois A
Anno:	2019
ISSN:	1095-6859
Pagina iniziale:	577
Pagina finale:	582
Contributo del candidato:	coautore
Impact Factor (IF):	3.929 - riferito al primo anno successivo alla pubblicazione
Citazioni:	6
Anni decorsi:	3
Media citazioni/anno:	2
Banca dati:	WoS
Nome del file caricato:	Low anterior resection syndrome (LARS) in patients with epithelial ovarian cancer after primary debulking surgery.pdf (354 Kb)

Cod. Progr.:	58
Tipologia:	Articolo su rivista scientifica
Titolo dell'articolo:	Fluorescence-enabled assessment of adrenal gland localization and

	perfusion in posterior retroperitoneoscopic adrenal surgery in a preclinical model
Titolo della rivista:	Surg Endosc
Volume:	34
Autori:	Seeliger B, Walz MK, Alesina PF, Agnus V, Pop R, Barberio M, Saadi A, Worreth M, Marescaux J, Diana M
Anno:	2019
ISSN:	1432-2218
Pagina iniziale:	1401
Pagina finale:	1411
Contributo del candidato:	coautore
Impact Factor (IF):	3.747 - riferito al primo anno successivo alla pubblicazione
Citazioni:	5
Anni decorsi:	3
Media citazioni/anno:	1.6
Banca dati:	WoS
Nome del file caricato:	Fluorescence-enabled assessment of adrenal gland localization and perfusion in posterior retroperitoneoscopic adrenal surgery in a preclinical model.pdf (1.8 Mb)

Cod. Progr.:	59
Tipologia:	Articolo su rivista scientifica
Titolo dell'articolo:	Retroperitoneal adrenalectomy-learning curve, practical tips and tricks, what limits its wider uptake.
Titolo della rivista:	Gland Surg
Volume:	8
Autori:	Alesina PF
Anno:	2019
ISSN:	2227-8575
Pagina iniziale:	s36
Pagina finale:	s40
Contributo del candidato:	primo autore

Impact Factor (IF):	1.922 - riferito al primo anno successivo alla pubblicazione
Citazioni:	7
Anni decorsi:	3
Media citazioni/anno:	2.3
Banca dati:	WoS
Nome del file caricato:	Retroperitoneal adrenalectomy—learning curve, practical tips and tricks, what limits its wider uptake.pdf (1.1 Mb)

Cod. Progr.:	60
Tipologia:	Articolo su rivista scientifica
Titolo dell'articolo:	Case report: A somatic mutation in CLCN2 identified in a sporadic aldosterone producing adenoma.
Titolo della rivista:	Eur J Endocrinol
Volume:	181
Autori:	Dutta RK, Arnesen T, Heie A, Walz MK, Alesina P, Söderkvist P, Gimm O
Anno:	2019
ISSN:	1479-683X
Pagina iniziale:	k37
Pagina finale:	k41
Contributo del candidato:	coautore
Impact Factor (IF):	5.107 - riferito al primo anno successivo alla pubblicazione
Citazioni:	34
Anni decorsi:	3
Media citazioni/anno:	11.3
Banca dati:	WoS
Nome del file caricato:	A somatic mutation in CLCN2 identified in a sporadic aldosterone-producing adenoma.pdf (953 Kb)

Cod. Progr.:	61
Tipologia:	Articolo su rivista scientifica
Titolo dell'articolo:	Adrenal Tumors: Are Gender Aspects Relevant?
Titolo della rivista:	Visc Med

Volume:	36
Autori:	Alesina PF, Walz MK
Anno:	2020
ISSN:	1421-9808
Pagina iniziale:	15
Pagina finale:	19
Contributo del candidato:	primo autore
Impact Factor (IF):	1.989 - riferito al primo anno successivo alla pubblicazione
Citazioni:	5
Anni decorsi:	2
Media citazioni/anno:	2.5
Banca dati:	WoS
Nome del file caricato:	Adrenal Tumors: Are Gender Aspects Relevant?.pdf (502 Kb)

Cod. Progr.:	62
Tipologia:	Articolo su rivista scientifica
Titolo dell'articolo:	Intraoperative imaging for remnant viability assessment in bilateral posterior retroperitoneoscopic partial adrenalectomy in an experimental model.
Titolo della rivista:	Br J Surg
Volume:	107
Autori:	Seeliger B, Alesina PF, Walz MK, Pop R, Charles AL, Geny B, Messaddeq N, Kontogeorgos G, Mascagni P, Seyller E, Marescaux J, Agnus V, Diana M
Anno:	2020
ISSN:	1365-2168
Pagina iniziale:	1780
Pagina finale:	1790
Contributo del candidato:	coautore
Impact Factor (IF):	5.899 - riferito al primo anno successivo alla pubblicazione
Citazioni:	2
Anni decorsi:	2
Media citazioni/anno:	1

Banca dati:	WoS
Nome del file caricato:	Intraoperative imaging for remnant viability assessment in bilateral posterior retroperitoneoscopic partial adrenalectomy in an experimental model.pdf (1.2 Mb)

Cod. Progr.:	63
Tipologia:	Articolo su rivista scientifica
Titolo dell'articolo:	Differentiating Benign from Malignant Adrenocortical Tumors by a Single Morphological Parameter-a Clinicopathological Study on 837 Adrenocortical Neoplasias.
Titolo della rivista:	Indian J Surg Oncol
Volume:	11
Autori:	Walz MK, Metz KA, Theurer S, Myland C, Alesina PF, Schmid KW
Anno:	2020
ISSN:	0976-6952
Pagina iniziale:	705
Pagina finale:	710
Contributo del candidato:	coautore
Impact Factor (IF):	0.205 - riferito al primo anno successivo alla pubblicazione
Citazioni:	3
Anni decorsi:	2
Media citazioni/anno:	1.5
Banca dati:	WoS
Nome del file caricato:	Differentiating Benign from Malignant Adrenocortical Tumors.pdf (8.9 Mb)

Cod. Progr.:	64
Tipologia:	Articolo su rivista scientifica
Titolo dell'articolo:	Long-term cosmetic results of video-assisted thyroidectomy: a comparison with conventional surgery.
Titolo della rivista:	Langenbecks Arch Surg
Volume:	406
Autori:	Alesina PF, Wahabie W, Meier B, Hinrichs J, Mohmand W, Kapakoglou A, Kniazeva P, Walz MK.

Anno:	2021
ISSN:	1435-2451
Pagina iniziale:	1625
Pagina finale:	1633
Contributo del candidato:	ultimo autore
Impact Factor (IF):	3.445 - riferito all'anno della pubblicazione
Citazioni:	0
Anni decorsi:	1
Media citazioni/anno:	0
Banca dati:	WoS
Nome del file caricato:	Long-term cosmetic results of video-assisted thyroidectomy: a comparison with conventional surgery.pdf (1 Mb)

Cod. Progr.:	65
Tipologia:	Articolo su rivista scientifica
Titolo dell'articolo:	X-chromosome variants are associated with aldosterone producing adenomas.
Titolo della rivista:	Sci Rep
Volume:	18
Autori:	Dutta RK, Larsson M, Arnesen T, Heie A, Walz M, Alesina P, Gimm O, Söderkvist P.
Anno:	2021
ISSN:	2045-2322
Pagina iniziale:	11:10562
Pagina finale:	11:10562
Contributo del candidato:	coautore
Impact Factor (IF):	4.379 - riferito all'anno della pubblicazione
Citazioni:	0
Anni decorsi:	1
Media citazioni/anno:	0
Banca dati:	WoS
Nome del file caricato:	X-chromosome variants are associated with aldosterone producing

adenomas.pdf (1.5 Mb)

Cod. Progr.:	66
Tipologia:	Articolo su rivista scientifica
Titolo dell'articolo:	Fluorescence Image-Guided Surgery for Thyroid. Cancer: Utility for Preventing Hypoparathyroidism.
Titolo della rivista:	Cancers
Volume:	28
Autori:	Demarchi MS, Seeliger B, Lifante JC, Alesina PF, Triponez F.
Anno:	2021
ISSN:	2072-6694
Pagina iniziale:	1
Pagina finale:	24
Contributo del candidato:	coautore
Impact Factor (IF):	6.639 - riferito all'anno della pubblicazione
Citazioni:	2
Anni decorsi:	1
Media citazioni/anno:	2
Banca dati:	WoS
Nome del file caricato:	Fluorescence Image-Guided Surgery for Thyroid Cancer: Utility for Preventing Hypoparathyroidism.pdf (1.1 Mb)

Cod. Progr.:	67
Tipologia:	Articolo su rivista scientifica
Titolo dell'articolo:	Minimally invasive video-assisted parathyroidectomy (MIVAP) versus conventional parathyroidectomy for renal hyperparathyroidism: a retrospective multicenter study.
Titolo della rivista:	Updates Surg
Volume:	0
Autori:	Snopok I, Viebahn R, Walz M, Zgoura P, Alesina PF. Updates Surg.
Anno:	2022
ISSN:	2038-3312

DOI:	10.1007/s13304-022-01291-9
Pagina iniziale:	0
Pagina finale:	0
Contributo del candidato:	ultimo autore
Impact Factor (IF):	2.797 - riferito all'anno della pubblicazione
Citazioni:	0
Anni decorsi:	0
Media citazioni/anno:	0
Banca dati:	WoS
Nome del file caricato:	Minimally invasive video-assisted parathyroidectomy (MIVAP) versus conventional parathyroidectomy for renal hyperparathyroidism: a retrospective multicenter study.pdf (964 Kb)

Cod. Progr.:	68
Tipologia:	Capitolo di libro
Titolo del capitolo:	Energy Devices in Minimally Invasive Thyroidectomy
Titolo del libro:	Manual of „Minimally Invasive Thyroidectomy“.
Autori:	PF Alesina, MK Walz
Anno:	2012
Editore:	Springer
ISBN:	978-3-642-23696-9
Pagina iniziale:	127
Pagina finale:	131
Luogo della pubblicazione:	Berlin
Contributo del candidato:	primo autore
Altre informazioni:	No IF
Impact Factor (IF):	0 - vedi il campo 'altre informazioni'
Citazioni:	1
Anni decorsi:	10
Media citazioni/anno:	0.1
Banca dati:	WoS

Nome del file caricato:	Energy devices.pdf (356 Kb)

Cod. Progr.:	69
Tipologia:	Capitolo di libro
Titolo del capitolo:	Minimally Invasive Video-Assisted Thyroidectomy
Titolo del libro:	Manual of „Minimally Invasive Thyroidectomy“
Autori:	Alesina PF, Walz MK
Anno:	2012
Editore:	Springer
ISBN:	978-3-642-23696-9
Pagina iniziale:	95
Pagina finale:	103
Luogo della pubblicazione:	Berlin
Contributo del candidato:	primo autore
Altre informazioni:	No IF
Impact Factor (IF):	0 - vedi il campo 'altre informazioni'
Citazioni:	0
Anni decorsi:	10
Media citazioni/anno:	0
Banca dati:	WoS
Nome del file caricato:	Chapter MIVAT.pdf (360 Kb)

Cod. Progr.:	70
Tipologia:	Capitolo di libro
Titolo del capitolo:	Chirurgische Anatomie und Operationsverfahren der Nebennieren
Titolo del libro:	Praxis der Viszeralchirurgie - Endokrine Chirurgie
Autori:	Walz MK, Alesina PF
Anno:	2022
Editore:	Springer
ISBN:	978-3-662-61724-3
Pagina iniziale:	1

Pagina finale:	8
Luogo della pubblicazione:	Berlin
Contributo del candidato:	ultimo autore
Altre informazioni:	No IF
Impact Factor (IF):	0 - vedi il campo 'altre informazioni'
Citazioni:	0
Anni decorsi:	0
Media citazioni/anno:	0
Banca dati:	WoS
Nome del file caricato:	Walz-Alesina2021_ReferenceWorkEntry_ChirurgischeAnatomieUndOperati.pdf (935 Kb)

Cod. Progr.:	71
Tipologia:	Capitolo di libro
Titolo del capitolo:	Hereditäres Phäochromozytom und Paragangliom
Titolo del libro:	Praxis der Viszeralchirurgie Endokrine Chirurgie
Autori:	Alesina PF, Walz MK
Anno:	2022
Editore:	Springer
ISBN:	978-3-662-61724-3
Pagina iniziale:	1
Pagina finale:	7
Luogo della pubblicazione:	Berlin
Contributo del candidato:	primo autore
Altre informazioni:	No IF
Impact Factor (IF):	0 - vedi il campo 'altre informazioni'
Citazioni:	0
Anni decorsi:	0
Media citazioni/anno:	0
Banca dati:	WoS

PROCEDURA PER IL RECLUTAMENTO DI UN RICERCATORE CON RAPPORTO DI LAVORO A TEMPO DETERMINATO - TIPOLOGIA B

MED/18 - dipartimento di SCIENZE MEDICHE, ORALI E BIOTECNOLOGICHE - DR 868/2022 prot. 39261 del 31/05/2022

Candida o **Pier-Francesco Alesina**

Nome del file caricato: Heredita¨res Pha¨ochromozytom und Paragangliom.pdf (279 Kb)

Luogo e data

[redacted]

Il Candidato (firma leggibile)

ELENCO PRODUZIONE SCIENTIFICA COMPLESSIVA

Domanda n. 2333 - Pier-Francesco Alesina

Il sottoscritto Alesina Pier-Francesco precisa che il settore concorsuale 06/C1 rientra nell'elenco dei settori bibliometrici ed, inoltre, dichiara con riferimento alla propria produzione scientifica complessiva quanto segue:

1. **Periodo di riferimento** *(periodo in cui la produzione è stata posta in essere)*: **dal 2000 al 2022**
2. **Consistenza della produzione scientifica complessiva** (*numero totale delle pubblicazioni, con riferimento al periodo indicato*): **250**
3. **Intensità della produzione scientifica complessiva** (*media delle pubblicazioni per anno, con riferimento al periodo indicato*): **11.30**
4. **Continuità della produzione scientifica complessiva** (*numero di anni continuativi della produzione scientifica, con riferimento al periodo indicato*): **22**

File allegato: produzione scientifica.pdf

Luogo e data



Il Candidato (firma leggibile)

Fabio Francesco di Mola, MD PhD

CURRICULUM VITAE ET STUDIORUM

Dr. Fabio Francesco di Mola

INDICE

1. DATI ANAGRAFICI…… pag. 3

2. TITOLI DI STUDIO……. pag. 4

3. ESPERIENZE LAVORATIVE…… pag. 5

4. ATTIVITA' SCIENTIFICA……. pag. 6

5. ATTIVITA' DIDATTICA…… pag. 9

6. ATTIVITA' CLINICA …….. pag. 10

7. ATTIVITA' CHIRURGICA……. pag. 12

8. SOGGIORNI ESTERO……. pag. 13

9. SOCIETA' SCIENTIFICHE……. pag. 14

10. RICONOSCIMENTI SCIENTIFICI…… pag. 15

11. MASTER E PEER-REVIWER……. pag. 16

12. RELAZIONI A CONGRESSI NAZIONALI E INTERNAZIONALI……. pag. 17

13. RELAZIONI A CONGRESSI E RELAZIONI SU INVITO…… pag. 19

14. ELENCO PUBBLICAZIONI…… pag. 21

15. BOOK CHAPTER……. pag. 26

16. CASISTICA OPERATORIA CUMULATIVA…… pag. 28

1. DATI ANAGRAFICI

Dati Personali

Nome: Fabio Francesco
Cognome: di Mola
Data di nascita: [redacted]
Luogo di Nascita: [redacted]
Nazionalità: [redacted]
Stato civile: [redacted]
Figli: [redacted]
CF: [redacted]

Indirizzo postale:

Privato [redacted]

PEC: fabiofrancesco.dimola.c5gv@fg.omceo.it
Web: https://www.youtube.com/channel/UC8k30IJhmiaudNp5WNdzsOg

Professionale Unità di Chirurgia Generale ad Indirizzo Oncologico,
Università "G D'Annunzio" Casa di Cura Pierangeli,
Piazza Pierangeli 1 65120 Pescara
Tel 085.4241484
ORCID: 0000-0001-9877-2946
Web of Science ResearcherID: J-3082-2018
Skype: [redacted]

2. TITOLI DI STUDIO

Scuola dell'obbligo

1989 Diploma di Maturità Scientifica, Liceo Scientifico "G. Marconi", Foggia

Università

1989-95 Laurea in Medicina e Chirurgia presso la Facoltà di Medicina, Università G. D'Annunzio, Chieti, Italia con tesi sperimentale dal titolo: "Variazione dell'innervazione peptidergica in un modello di colite sperimentale" e votazione 110/110 *con lode*

1996 Abilitazione alla professione medica, Università G. D'Annunzio, Chieti, Italia

2001 Diploma di specializzazione in Chirurgia Generale presso la Scuola di Specializzazione in Chirurgia Generale, Università G. D'Annunzio di Chieti con tesi dal titolo: "Ruolo del connective tissue growth factor (CTGF) nella pancreatite acuta necrotizzante nell'uomo" con votazione 70/70 *con lode*

2005 Dottore di ricerca (PhD) in Oncologia presso l'Università G. D'Annunzio di Chieti con tesi dal titolo: "Vanilloids in pancreatic cancer: potential for chemotherapy and pain management" con votazione 70/70 *con lode*

Obblighi militari

Assolti con l'incarico di Ufficiale medico del Corpo Sanitario Aeronautico come responsabile del servizio di Igiene e Profilassi e facente parte del gruppo Soccorso Aereo con la qualifica di AS Limited Combat Ready (30 ore e 30 min di volo effettive) dal 7/9/1997 al 7/12/1998.

Ottima conoscenza delle lingue tedesca ed inglese scritte e parlate

3. ESPERIENZE LAVORATIVE

A. ***Posizione attuale***

Dirigente Medico Unità di Chirurgia Generale ad Indirizzo Oncologico, Casa di Cura Pierangeli, Piazza Pierangeli 1 Pescara (Responsabile Prof. Pierluigi Di Sebastiano) (01.04.19- ad oggi)

B. Cronologia d'impiego

Responsabile *UOS di Chirurgia ad alta complessità e robotica* c/o e Vice Primario Unità Complessa di Chirurgia Generale ad Indirizzo Oncologico, PO "SS Annunziata", Chieti- PO "G. Bernabeo" Ortona, ASL-2 Lanciano-Vasto-Chieti, Italia (Direttore: PD Dr. P. Di Sebastiano) (01.12.14- 31.03.2019)

Dirigente Medico di I livello a tempo indeterminato, ASL2 Lanciano Vasto Chieti, Unità Complessa di Chirurgia Generale ad Indirizzo Oncologico, ASL 2 Lanciano-Vasto-Chieti PO "G. Bernabeo" Ortona, Italia (Direttore: PD Dr. P. Di Sebastiano) (01.10.13- 31.11.2014)

Comando come Dirigente Medico di I livello, ASL2 Lanciano-Vasto-Chieti, Unità Complessa di Chirurgia Generale ad Indirizzo Oncologico, ASL 2 Lanciano-Vasto Chieti - PO "G. Bernabeo" Ortona, Italia (Direttore: PD Dr. P. Di Sebastiano) (16.01.13- 30.09.2013)

Dirigente Medico di I livello a tempo indeterminato, Dipartimento di Chirurgia Generale, Unità di Chirurgia Addominale, IRCCS Casa Sollievo della Sofferenza, San Giovanni Rotondo, Italia (Direttore: PD Dr. P. Di Sebastiano) (14.02.05- 15.01.2013)

Assistente medico specialista in Chirurgia Generale, Dipartimento di Chirurgia Generale e dei Trapianti dell'Università di Heidelberg, Germania (Direttore: Prof. M.W. Büchler) (01.02.02- 13.02.2005)

Research Fellow, Dipartimento di Chirurgia Viscerale e dei Trapianti, Università di Berna, Inselspital, Berna, Svizzera (Direttore: Prof. Dr. M.W. Büchler), (01.01.1996-01.10.1997)

Specializzando in Chirurgia Generale, Università G. D'Annunzio, Unità di Chirurgia Generale e Laparoscopia, Chieti, Italia (Direttore: Prof. P. Innocenti) (1996- 2001)

4. ATTIVITA' SCIENTIFICA

A. RICERCA CLINICA

2005 Valutazione dell'effetto della resiniferatossina (analogo vanilloide) sull'apoptosi e sulla crescita cellulare nelle cellule tumorali del pancreas, da solo, in combinazione con 5-fluorouracile (5-FU) o in combinazione con gemcitabina nel cancro del pancreas e nella pancreatite cronica e influenza sul grado di dolore riferito da questi pazienti (Tesi di dottorato e ref. n 31)

2010 Partecipazione allo Studio PACT-15 (PAncreatic Cancer Trials) Studio randomizzato di fase II-III di chemioterapia peri- o post-operatoria nel carcinoma del pancreas resecabile con capofila la Oncologia dell'IRCCS Ospedale San Raffaele di Milano

2020 Coordinatore trial randomizzato sulla validazione di due modelli di anastomosi pancreatica in corso di duodenocefalopancreasectomia (ref. n 65)

2020 Partecipazione Gruppo EuroSurg collaborative sull'utilizzo di farmaci antiinfiammatori per ridurre il rischio di ileo paralitico in pazienti dopo chirurgia colo-rettale

2022 Validazione di modelli prognostici per il danno acuto renale dopo chirurgia gastrointestinale

B. RICERCA IN SCIENZE DI BASE

1995-1999 Allestimento di un *modello di colite sperimentale nel ratto* (TNB colitis), per lo studio delle alterazioni nell'espressione della sostanza P e dei recettori tachichininici (NK1, NK2, NK3) in corso di colite sperimentale, per valutare i possibili effetti terapeutici di specifici antagonisti dei recettori per la sostanza P (SR 140333) e degli inibitori delle metallo-proteinasi (BB94) sul processo infiammatorio e doloroso, e per l'analisi delle alterazioni nell'espressione delle citochine e della Growth associated protein-43 (tesi di laurea e ref n. 6)

1999-2001 Approfondimento mediante tecniche di base di biologia molecolare come PCR, Northern blot, Ibridizzazione in situ e immunoistochimica sul ruolo di fattori di crescita cellulare come Nerve Growth Factor (NGF), Transfoprming growth Factor-β (TGF-β) nel morbo di crohn e rettocolite ulcerosa, cancro del pancreas e pancreatite cronica (ref n. 4, 5, 7, 9-10,12)

2001-2002 Allestimento di un *modello di pancreatite acuta necrotica nel ratto* mediante inoculo di sodium taurocholate nel dotto pancreatico per lo studio di alcuni marcatori di rigenerazione tissutale come il Connective Tissue Growth Factor (CTGF) e il Transforming Growth Factor-β (tesi di specializzazione e ref n. 17)

2000-2022 Allestimento e coordinamento di "*banca tessuti freschi a -80°*", per biologia molecolare e stabilimento cooperazioni nazionali ed interazionali, prelevati in corso di intervento chirurgico per le seguenti patologie: cancro del pancreas, pancreatite cronica, pancreatite acuta necrotica, cancro del colon-retto, stomaco, esofago e fegato, patologie colecisti con sede presso la Anatomia Patologica del PO SS Annunziata di Chieti Università G D'Annunzio (Dir Prof. A. Marchetti)

C. PROGETTI DI RICERCA CON FINANZIAMENTI PUBBLICI

1. Ricercatore principale del progetto di ricerca triennale intitolato" The *role of neuropeptides and neuroimmune interaction in chronic pancreatitis: relationship with pain generation and surgical outcome*" (SE 1095/1-1), supportato dall'ente tedesco della ricerca scientifica Deutsche Forschung Gemeinschaft (2002-2005). **Importo: 175.500 € (3 anni).**
2. Co-investigatore del Progetto di Ricerca Finalizzata intitolato "Ruolo delle Fosfoinositide 3-chinasi nei tumori gastrointestinali" (RF05CH01), finanziato dal Ministero Italiano della Salute per gli anni 2006-2009. **Importo: 229.900 € (3 anni).**
3. Ricercatore principale dei progetti di Ricerca Corrente, finanziati dal Ministero Italiano della salute per gli anni 2008-2012:

3A Linea di ricerca sull'analisi del pathway mediato dalla Sostanza P e dall' infiammazione neuroimmune durante le malattie infiammatorie croniche intestinali (morbo di Crohn e colite ulcerosa):

Analisi molecolare della Neprilisina nella infiammazione neuroimmune (RC0802CH23); *Neurotrasmettitori e Neprilisina nella infiammazione neuroimmune nelle malattie infiammatorie croniche dell'intestino* (RC0902CH32); *Analisi di polimorfismi nei geni coinvolti nella neuroinfiammazione delle Malattie Infiammatorie Croniche Intestinali (RC1002CH33); Neurokinin-1 receptor (NK-1R) nell'infiammazione neuroimmune e nelle malattie infiammatorie croniche intestinali (RC1102CH24)*

3B Linea di ricerca sull'analisi del profilo di espressione dei microRNA e dei rispettivi geni target nei tumori del pancreas:

Espressione dei microRNA negli adenocarcinomi pancreatici (RC0903CH47); *Analisi del profilo di espressione dei microRNAnei tumori del pancreas* (RC1003CH50); *Analisi di specifici geni target regolati dai miRNA nel tumore del pancreas* (RC1103CH46); *Convalida e ruolo funzionale dei miRNA che agiscono da "drivers" nel cancro pancreatico* (RC1203CH50); *Analisi del profilo di espressione dei miRNA nelle lesioni pre-cancerose e precoci del cancro pancreatico* (RC1203CH51).

D. *COLLABORAZIONI NAZIONALI*

2008: Istituto Mendel di Roma, per il progetto di ricerca corrente finanziato dal Ministero Italiano della Salute dal titolo "*Profilo genomico dei tumori pancreatici mediante array-CGH ad alta risoluzione*" (Responsabili Dr.ssa L. Bernardini, Dr. A. Novelli)

2009-2012: IRCCS Casa Sollievo della Sofferenza, San Giovanni Rotondo (FG), Laboratorio di Ricerca di Gastroenterologia, per l'analisi del profilo di espressione dei microRNA nel tumore del colon-retto (Responsabile Dr.ssa A. Piepoli)

2010-2012: Università degli studi di Milano "Bicocca", StemGen S.p.a., per l'isolamento e l'espansione in vitro di cellule staminali tumorali di adenocarcinoma del pancreas e del colon (Responsabile Prof. Dr. Angelo Luigi Vescovi)

2011-2012: IRCCS Casa Sollievo della Sofferenza, San Giovanni Rotondo (FG), Divisione di Oncologia, per lo studio del ruolo del CXCR4 nella prognosi e la metastatizzazione dei carcinomi gastrointestinali (Responsabile Dr. E. Maiello)

2011-2016: IRCCS Casa Sollievo della Sofferenza, San Giovanni Rotondo (FG), Laboratorio di Oncologia, per il progetto di ricerca volto alla valutazione degli effetti dell'ipermetilazione nei promotori di geni coinvolti nella risposta alla terapia in pazienti affetti da tumori solidi del tratto biliare (Responsabile Dr.ssa L. Muscarella).

2012-2016: IRCCS Casa Sollievo della Sofferenza, San Giovanni Rotondo (FG), Divisione di Chirurgia Addominale, Gastroenterologia ed Oncologia, per lo studio finalizzato all'implementazione di un programma di screening per il carcinoma del pancreas (Responsabile Dr. A. Andriulli).

2013-2016: IRCCS Casa Sollievo della Sofferenza, San Giovanni Rotondo (FG), Laboratorio di Ricerca di Gastroenterologia, per i progetti di ricerca corrente finanziati dal Ministero Italiano della Salute per l'analisi dei microRNA oncogenici circolanti nel cancro del pancreas, la valutazione dei microRNA come biomarcatori nei tumori neuroendocrini del pancreas, lo studio dei miRNA coinvolti nell'Epithelial-Mesenchymal Transition nel cancro del pancreas, l'analisi delle alterazioni molecolari coinvolte nella carcinogenesi del cancro al pancreas pancreatico e dei microRNA associati alla progressione del tumore pancreatico, la quantificazione assoluta dei microRNA circolanti nell'implementazione dello screening per il cancro del pancreas (Responsabile Dr.ssa F.Tavano).

2011: Dipartimento di Biomedicina "Arturo Leone", Università di Salerno per lo studio della proteina BAG3, potenziale marcatore di aggressività del tumore del pancreas in correlazione con il marcatore sierico Ca19-9 (Responsabile Prof. Dr.ssa Caterina Turco).

2014-oggi: BIOUNIVERSA S.r.l., Università di Salerno e Dipartimento di Scienze Cliniche e Sperimentali dell'Università e la Fondazione G. D'Annunzio con sede presso il Ce.S.I., di Chieti, per allestimento di modelli di xenograft murini per il cancro del pancreas, mediante inoculo di cellule tumorali umane in topi immunodeficienti (Responsabile Prof. V. De Laurenzi).

2014-oggi: Dipartimento di Scienze Cliniche e Sperimentali, Università degli studi "G. D'Annunzio" di Chieti, per l'analisi della superfamiglia delle protocaderine nel carcinoma del pancreas (Responsabili Prof. MC Curia, Prof. A.Cama)

E. COLLABORAZIONI INTERNAZIONALI

2008 Università di Monaco di Baviera, per i progetti di ricerca intitolati" The *role of Syndecan 3 in chronic pancreatitis and pancreatic cance*r" e "*The role of Claudin 10 in pancreatic cancer*" (Responsabile Prof. Dr. H. Friess).

2012-oggi Partecipazione al PANcreatic Disease ReseArch (PANDoRA) consortium con sede presso Università di Heidelberg (Responsabile Dr. F.Canzian) avente come scopo la valutazione e la caratterizzazione funzionale della suscettibilità genetica al cancro del pancreas

2020-2021 Partecipazione allo studio del gruppo EuroSurg collaborative (una rete di studenti di medicina e chirurghi europei che collaborano per condurre studi internazionali di alta

qualità, multicentrici) sull'utilizzo di farmaci antiinfiammatori per ridurre il rischio di ileo paralitico in pazienti dopo chirurgia colo-rettale

5. ATTIVITA' DIDATTICA

- **Professore a contratto** presso la scuola di specializzazione in Chirurgia Generale dell'Università "G. D'Annunzio" di Chieti per la disciplina "*Managment della pancreatite cronica"* (Dir. Prof. P. Innocenti) I aa di corso 2007-2008

- **Professore a contratto** presso la scuola di specializzazione in Chirurgia Generale dell'Università "G. D'Annunzio" di Chieti per la disciplina "*Managment della pancreatite cronica"* (Dir. Prof. P. Innocenti) I aa di corso 2008-2009

- **Professore a contratto** presso la scuola di specializzazione in Chirurgia Generale dell'Università "G. D'Annunzio" di Chieti per la disciplina "*Managment della pancreatite cronica"* (Dir. Prof. P. Innocenti) I aa di corso 2009-2010

- **Professore a contratto** presso la scuola di specializzazione in Chirurgia Generale dell'Università "G. D'Annunzio" di Chieti per la disciplina "*Managment della pancreatite cronica"* (Dir. Prof. P. Innocenti) I aa di corso 2011-2012

- **Professore a contratto** presso la scuola di specializzazione in Chirurgia Generale dell'Università "G. D'Annunzio" di Chieti per la disciplina "*Anatomia chirurgica*" V aa di corso (Dir. Prof. R. Cotellese) 2017-2018

- **Professore a contratto** presso la scuola di specializzazione in Chirurgia Generale dell'Università "G. D'Annunzio" di Chieti per la disciplina "*Anatomia chirurgica*" V aa di corso (Dir. Prof. R. Cotellese) 2019-2020

- Docente della Scuola di Riferimento Nazionale di Tecniche Chirurgiche della Società Italiana di Chirurgia per la Chirurgia Laparoscopica (2013-ad oggi)

- Attività di tutorato per attività di supporto e assistenza alla didattica, Corso di laurea in Medicina e Chirurgia (S.S.D MED 18) cod. M4041 e M4046 Università "G D'Annunzio" Chieti (Docente Prof. Pierluigi Di Sebastiano) (aa 2021-2022)

6. ATTIVITA' CLINICA

Il periodo trascorso in qualità di medico specializzando si è svolto sia presso la Scuola di Specializzazione in Chirurgia Generale dell'Università di Chieti (Dir. Prof AM Napolitano) e presso il Dipartimento di Chirurgia Generale Viscerale e dei Trapianti dell'Università di Berna (Svizzera) (Direttore Prof. MW Büchler).
In ambito clinico è stato impiegato in attività di reparto e sala operatoria e in laboratorio di ricerca. Durante tale periodo è stato responsabile di diversi studi scientifici sia di ricerca di base che clinica che sono culminati in circa 20 pubblicazioni su riviste internazionali ad alto impatto e numerose presentazioni in congressi internazionali.

Terminata la fase di formazione obbligatoria dal 1 Febbraio 2002, si è trasferito ad Heidelberg (Germania) dove ha prestato servizio come Assistente di Chirurgia del Dipartimento di Chirurgia Generale e dei Trapianti dell'Università di Heidelberg, diretto dal Prof. Markus W. Büchler (www.chirurgieinfo.com) fino al 31 gennaio 2005. Durante tale soggiorno si è specializzato in chirurgia epatobiliopancreatica e dei trapianti di fegato e rene.
Nel febbraio 2005 si è trasferito in qualità di dirigente medico di I Livello presso la UOC di Chirurgia Addominale dell'IRCCS – Casa Sollievo della Sofferenza in San Giovanni Rotondo prima a tempo definito e poi stabilizzato a tempo indeterminato. Presso Casa Sollievo della Sofferenza è stata istituita la Sezione Italiana del Centro pancreatico Europeo affiliata al Centro di Heidelberg di cui il Dr. di Mola è tuttora il coordinatore. Durante tale periodo è stato responsabile di diversi progetti di ricerca sia clinici che di ricerca di base e ha completato la formazione chirurgica anche in ambito mininvasivo e robotico e si è reso indipendente nella maggior parte degli interventi di chirurgia addominale maggiore sia in elezione che in regime di urgenza/emergenza svolgendo ruolo di II guardia ed in fine di I guardia.

Il 16 gennaio 2013 si è trasferito presso la UOC di Chirurgia Generale ad Indirizzo Oncologico della ASL 2 Lanciano-Vasto-Chieti, che opera su un modello ad intensità di cura nei presidi ospedalieri SS Annunziata di Chieti e G. Bernabeo di Ortona. A Chieti ha attualmente sede anche la Sezione Italiana del Centro Pancreatico Europeo (www.centropancreatico.com). Presso tali strutture ha ricoperto il ruolo di "*vice primario e responsabile della UOS di Chirurgia ad alta complessità e robotica*" perfezionando la formazione in ambito minivasivo e robotico.

Il 1° aprile 2019 per propria volontà ha assunto il ruolo di dirigente medico della UO di Chirurgia Generale ad Indirizzo Oncologico della Clinica Pierangeli di Pescara dove tuttora presta servizio in regime di convezione con il sistema sanitario nazionale.

7. ATTIVITA' CHIRURGICA

La casistica operatoria riassume l'attività dal 2005 (vedi cap. 12 del CV) e riporta gli interventi eseguiti come primo operatore ed è estrapolata dalle casistiche operatorie dettagliate e certificate a norma di legge, rilasciate dagli enti presso cui presta o ha prestato servizio. Essa comprende tutto lo spettro della chirurgia generale, con particolare riferimento alla chirurgia gastroenterologica, epato-bilio-pancreatica, laparoscopica avanzata e robotica per un totale di quasi 3000 interventi da primo operatore (circa il 60% eseguiti con tecnica mininvasiva).

Ad Heidelberg ha sede lo European Pancreas Center, un centro clinico - scientifico che si basa su un team multidisciplinare per la cura, la diagnosi e la ricerca scientifica in campo di patologie del pancreas.

Il dr di Mola ha fatto parte del team di esperti chirurghi dello European Pancreas Center ad Heidelberg e coordina ora il Pancreas Team dell'Università G. D'Annunzio (www.centropancreatico.com).

Alla chirurgia epato-bilio-pancreatica si aggiunge come expertise professionale l'intero spettro della chirurgia gastroenterologica e in particolare quella colo-rettale oncologica e il trattamento chirurgico delle malattie infiammatorie croniche intestinali e della poliposi familiare nonché la chirurgia mini-invasiva. Infine negli ultimi anni ha perfezionato l'utilizzo della chirurgia mininvasiva anche alla patologia di parete quali ernie e laparoceli. E' stato il primo chirurgo in Abruzzo ad eseguire una resezione del retto mediante tecnica TaTME.

A questa attività si affianca la chirurgia laparoscopica avanzata e la chirurgia robotica, in un progetto avviato a San Giovanni Rotondo e proseguito presso l'ospedale di Chieti-Ortona.

8. SOGGIORNI ALL'ESTERO

1996-1997 Research Fellow presso il laboratorio di biologia molecolare e l'Istituto di Chirurgia Viscerale e dei Trapianti dell'Università di Berna (Svizzera) diretto dal Prof. M.W. Büchler

2002-2005 Assistente Chirurgo presso il Dipartimento di Chirurgia Generale e dei Trapianti dell'Università di Heidelberg (Germania) Direttore Prof. M.W. Büchler

9. SOCIETA' SCIENTIFICHE

- Associazione Chirurghi Ospedalieri Italiani (**ACOI**) (2013-2019)
- Associazione Italiana Studio Pancreas (**AISP**)
- European Digestive Surgery (**EDS**) (1999-2009)
- Società Italiana di Chirurgia (**SIC**) (2002-2019)
- Società Italiana di Chirurgia Oncologica (**SICO**)
- Presente nella classifica dei **Top Italian Scientist** (TIS), censimento degli scienziati e scholars a maggiore impatto scientifico misurato con il valore di H-Index, macroarea Clinical Sciences.
- Attività di reviewer per molteplici riviste internazionali

10. RICONOSCIMENTI SCIENTIFICI

- Vincitore del **Premio di Studio** AISP negli anni 1998, 1999, 2000, 2001, 2002 per migliore contributo scientifico (vedi presentazioni a congressi)

- Vincitore della **Borsa di Studio** "*Enrico Ruggieri*" per titoli scientifici e consegnata durante il 106°congresso della Società Italiana di Chirurgia (SIC), svoltosi a Roma, dal 21.10- al 23.10.2004

- **Professore a contratto** presso la scuola di specializzazione in Chirurgia Generale dell'Università "G. D'Annunzio" di Chieti per la disciplina "*Biologia molecolare clinica Metodologia della ricerca clinica e sperimentale"* (Dir. Prof. P. Innocenti) I aa di corso 2007/2008; 2008/2009; 2009/2010; 2010/2011; 2011/2012. 2017/2020 per la disciplina "*Anatomia chirurgica*" V aa (Dir. Prof. R. Cotellese)

- **Abilitazione nazionale** alle funzioni di professore universitario di ***I fascia*** per il settore concorsuale 06/C1-Chirurgia Generale (scadenza 12.2024)

- **Abilitazione nazionale** alle funzioni di professore universitario di ***II fascia*** per il settore concorsuale 06/C1-Chirurgia Generale (scadenza 12.2024)

11. MASTER, PEER-REVIEWER

- Master in Chirurgia Robotica del pancreas Università di Chicago Illinios (USA) 2015
- Master in Chirurgia Robotica del pancreas Università di Pittsburgh (USA) 2015
- Master in Chirurgia Laparoscopica dello stomaco AIMS Ospedale Niguarda, Milano 2017
- Master in Chirurgia Laparoscopica della parete addominale ospedale Niguarda, Milano 2018-2019
- Master in Advanced laparoscopic course for esophago-gastric surgery AIMS Milano 2016
- Master in New approach for rectal diseases: Transanal total mesorectal excision. Live surgery, Università di Barcellona (Spagna) 2018
- Masterclass with cadaveric simulation TaTME, Humanitas University Milano 2017
- Master in "Management Sanitario" per dirigenti medici Università Bocconi, Milano dal 2/10 al 14/12/2017

Punti di interesse clinico e ricerca scientifica

- Malattie infiammatorie croniche dell'intestino (ricerca clinica e di base)
- Pancreatite cronica (ricerca clinica e di base)
- Cancro pancreatico (ricerca clinica e di base)
- Pancreatite acuta (ricerca clinica e di base)
- Chirurgia laparoscopica/robotica (ricerca clinica)

Attività di peer-reviewer (**ORCID**: 0000-0001-9877-2946, **Web of Science ResearcherID**: J-3082-2018)

- Gastroenterology
- JOP (Journal of pancreas)
- Digestive and Liver Disease
- World J surg Oncology
- Lang Arch Surg
- Interationl Journal of Surgery
- J Clinical Medicine
- Current Oncology

12. PRESENTAZIONI A CONGRESSI NAZIONALI ED INTERNAZIONALI

1. Role connective tissue growth factor in pancreatic diseases.
   First European Meeting on Connective Tissue Growth Factor, Basel (Switzerland), 27 August 1997.

2. Connective tissue growth factor is involved in fibrosis in human chronic pancreatitis.
   XXII National Congress of the Italian Association for the Study of the Pancreas, Francavilla al Mare (Italy), 1-4 October 1998

3. Connective tissue growth factor (CTGF) regulates fibrosis in chronic pancreatitis.
   European Society for Surgical Research, Bern (Switzerland), 22-24 April, 1999.

4. Cytokin but not thachykinin gene expression is increased in chronic pancreatitis.
   European Society for Surgical Research, Bern (Switzerland), 22-24 April, 1999.

5. Nerve growth factor and its high affinity receptor in human chronic pancreatitis
   First Mediterranean Congress of Pancreatology and XXIII National Congress of the Italian Association for the Study of the Pancreas, Bologna (Italy), 23-25 September, 1999

6. Influence of Connective tissue growth factor in human and rats acute necrotizing pancreatitis
   XXIV National Congress of the Italian Association for the Study of the Pancreas, Capri (Itay), 27-29 September, 2000

7. Substance P gene expression in chronic pancreatitis
   XXV National Congress of the Italian Association for the Study of the Pancreas, Como (Italy), 21-23 September, 2001

8. Neuropeptides influence cell growth and prognosis of pancreatic cancer.
   XXVI National Congress of the Italian Association for the Study of the Pancreas, Rome (Italy), 18-21 September, 2002

9. Influenza dei neurotrasmettitori algogeni sulla crescita cellulare nel cancro pancreatico.
   XXVII Congresso Nazionale Societá Italiana di Chirurgia Oncologica, Cagliari (Italy), 29-311 May, 2003

10. Espressione del connective tissue growth factor (CTGF) nel cancro pancreatico.
    XXVII Congresso Nazionale Societá Italiana di Chirurgia Oncologica, Cagliari (Italy), 29-31 May, 2003

11. NEP and SP pathway in chronic pancreatitis.
    Europen Pancreatic Club 2010, **Stockolm (Sweden)** 16 -19.06.2010

12. mRNA alteration in pancreatic cancer.
    Europen Pancreatic Club 2011, **Magdeburg (Germany)** 21 -23.06.2011

13. Influence of preoperative biliary drainage on surgical outcome after pancreaticoduodenectomy
    Europen Pancreatic Club 2012, **Praga (Rep Ceca)** 20 -23.06.2012

14. MicroRNA expression alteration in pancreatic neuroendocrine tumours
    Europen Pancreatic Club 2012, **Praga (Rep Ceca)** 20 -23.06.2012

15. Preoperative biliary drainage on surgical outcome after pancreaticoduodenectomy
American Pancreatic Association 2012, **Miami (USA)** 31 -3.11.2012

16. MicroRNA expression in pancreatic neuroendocrine tumours
American Pancreatic Association 2012, **Miami (USA)** 31 -3.11.2012

13. RELAZIONI A CONGRESSI SU INVITO

1. Pancreatic Pain: from Pathophysiology to Therapy. **United by the sea, Chieti (Italy)**, 19-21 May, 2005
2. Terapia chirurgica delle metastasi epatiche. **Corso monotematico**, IRCCS San Giovanni Rotondo, 20.settembre.2005
3. Training in hepatobiliary surgery. **4th Congress of the Italian Chapter and 7th Congress of the European Chapter of the international Hepato-Biliary Association (EHPBA)** 6-9 June 2007 Verona (Italia)
4. Radiofrequency vs surgery for liver metastasis. **4th Congress of the Italian Chapter and 7th Congress of the European Chapter of the international Hepato-Biliary Association (EHPBA)** 6-9 June 2007 Verona (Italia)
5. La pancreatite autoimmune. **Corso di Gastroeneterologia**, IRCCS San Giovanni Rotondo, 19.06.2007
6. Terapia chirurgica del Morbo di Crohn perianale. **Corso di Gastroeneterologia**, IRCCS San Giovanni Rotondo, 19.06.2007
7. Gestione degli accidenti i.o. e delle complicanze p.o. precoci e tardive. **Il trattamento chirurgico delle patologie pancreatiche,** Ancona 14-15.12.2008
8. Pancreatite autoimmune. **Corso di Chirurgia**, IRCCS San Giovanni Rotondo (Italia), 09.09.2008
9. Surgical therapy of pancreatic cancer. **Abruzzo Symposia. Pancreatic Disease: from molecules to patients. Fara San Martino (CH),** 22-25 Maggio 2009
10. Fistola pancreatica; **29° Congresso Nazionale ACOI** (**Paestum)**, 26-29 Maggio 2010
11. Gestione del dolore in chirurgia. **PFA dolore cronico**. IRCCS San Giovanni Rotondo, 28.11.2011
12. Appropiatezza degli esami ematochimici in urgenza. **PFA Linee Guida e raccomandazioni esami in urgenza**, IRCCS San Giovanni Rotondo, 28.02.2012
13. Terapia chirurgica del cancro del pancreas. **L'appropriatezza in ECO - Endoscopia** - 12 Maggio 2012 Lecce Ospedale V. Fazzi.
14. Fattori Prognostici. 44° convegno multidisciplinare in Oncologia. "**Attualità sul trattamento dei tumori del pancreas e del fegato**" Bari 18-19 settembre 2012
15. **Chirurgia senza sangue**: Influenza sulla prognosi in chirurgia oncologica. ACOI Puglia 27.10.2012 San Giovanni Rotondo (Fg)
16. **XVII Forum Nazionale Di Chirurgia Oncologica**: Anastomosi pancreatico-digiunale. Foggia 25-26-10.2012
17. **Pancreatic cancer**: Preoperative biliry drainage (PBD) in pancreatic cancer. Salerno 20-21.06.2013
18. **La chirurgia Videolaparoscopica del colon retto**. ACOI Abruzzo-Molise. Fast Track in chirurgia colo-rettale open e laparoscopica. Ortona 20.06.2014
19. **Brescia** 06.2015. Quale ricostruzione dopo DCP?
20. **Carcinoma del pancreas: Stato dell'Arte. ACOI Puglia.** Il Cancro del pancreas nell'anziano. San Giovanni Rotondo IRCCS Casa Sollievo della Sofferenza 13 Novembre 2015
21. **Aquila** 06.2015: La chirurgia robotica dello stomaco
22. **Chieti** 06.2015: Risultati della esperienza in chirurgia robotica
23. **Scanno** XIX Congresso multidisciplinare Scanno 09.2016: Duodenocefalopancreasectomia robotica
24. **Lanciano** 03.12.2016: Divericolite acuta: approccio laparoscopico
25. **Scanno** XXI Congresso multidisciplinare Scanno 09.2018: TA-TME

26. **Scanno** XXIII Congresso multidisciplinare Scanno 09.2020: Resezione della flessura splenica laparoscopica
27. **Avellino Chirurgia Organi Solidi (Prof F Crafa)** 2021**:** Borderline resectable pancreatic cancer
28. **Scanno** XXIV Congresso multidisciplinare Scanno 09.2021**:** Splenopancreasectomia laparoscopica

14. ELENCO DELLE PUBBLICAZIONI

1. Tang WH, Friess H, **di Mola FF**, Schilling M, Maurer C, Graber HU, Dervenis C, Zimmermann A, Büchler MW. Activation of the serine proteinase system in chronic kidney rejection. Transplantation 1998, 65: 1628-1634 (IF: 4.1)
2. Guo XZ, Friess H, **di Mola FF**, Heinicke JM, Abou-Shady M, Graber HU, Baer HU, Zimmermann A, Korc M, Büchler MW. KAI 1, a new metastasis suppressor gene, is reduced in metastatic hepatocellular carcinoma. Hepatology 1998, 28: 1481-1488 (IF: 8,1)
3. Friess H, **di Mola FF**, Egger B, Scheuren A, Kleeff J, Zimmermann A, Buchler MW. Transforming growth factor-beta controls pathogenesis of Crohn disease. Langenbecks Arch Chir Suppl Kongressbd 1998; 115: 994-997 (IF: 1.367)
4. **di Mola FF**, Friess H, Scheuren A, Di Sebastiano P, Graber HU, Egger B, Zimmermann A, Korc M, Büchler MW. Transforming growth factor-betas and their signalling receptors are coexpressed in Crohn's disease. Ann Surg, 1999, 229: 67-75 (IF: 5,647)
5. **di Mola FF**, Friess H, Martignoni ME, Di Sebastiano P, Zimmermann A, Innocenti P, Graber H, Gold LI, Korc M, Büchler MW. Connective tissue growth factor is a regulator for fibrosis in human chronic pancreatitis. Ann Surg, 1999, 230: 63-71 (IF: 5,647)
6. Di Sebastiano P, Grossi L, **di Mola FF**, Angelucci D, Friess H, Marzio L, Innocenti P, Büchler MW. SR 140333, a substance P receptor antagonist, influences morphological and motor changes in rat experimental colitis. Dig Dis Sci, 1999, 44:439-444 (IF: 1.867)
7. Zhu ZW, Friess H, **di Mola FF**, Zimmermann A, Graber HU, Korc M, Büchler MW. Nerve growth factor expression correlates with perineural invasion and pain in human pancreatic cancer. J Clin Oncol 1999, 17: 2419-2428 (IF: 8.53)
8. Di Sebastiano P, Weihe E, **di Mola FF**, Fink T, Innocenti P, Friess H, Büchler MW. Neuroimmune appendicitis. Lancet, 1999, 7; 354: 461-466 (IF: 10.197)
9. Friess H, Zhu ZW, **di Mola FF**, Kulli C, Graber HU, Andren-Sandberg Å, Zimmermann A, Korc M, Reinshagen M, Büchler MW. Nerve growth factor and its high affinity receptor in chronic pancreatitis. Ann Surg, 1999; 230:615-624 (IF: 6,67)
10. **di Mola FF**, Friess F, Zhu Z-W, Koliopanos A, Bley T, Di Sebastiano P, Innocenti P, Zimmermann A, Büchler MW. Nerve Growth Factor and Trk-high affinity receptor (TrkA) gene expression in Inflammatory Bowel Disease. Gut, 2000, 46:670-679 (IF: 6,17)
11. Di Sebastiano P, Friess H, **di Mola FF**, Innocenti P, Büchler MW. Mechanisms of pain in chronic pancreatitis. Ann Ital Chir 2000; 71 (1): 11-16
12. Zhu ZW, Friess H, Wang L, **di Mola FF**, Zimmermann A, Buchler MW. Down-regulation of nerve growth factor in poorly differentiated and advanced human esophageal cancer. Anticancer Res 2000; 20 (1A): 125-132 (IF: 1.41)
13. Di Sebastiano P, **di Mola FF**, Di Febbo C, Baccante G, Porreca E, Innocenti P, Friess H, Büchler MW. Expression of Interleukin-8 (IL-8) and Substance P in human chronic pancreatitis. Gut 2000; 47: 423-428 (IF: 5.386)
14. Abou-Shady M, Friess H, Zimmermann A, **di Mola FF**, Guo XZ, Baer HU, Buchler MW. Connective tissue growth factor in human liver cirrhosis. Liver 2000; 20: 296-230 (IF: 1.794)
15. Shrikande S, Friess H, **di Mola FF**, Tempia A, Conejio-Garcia JR, Zhu Z, Zimmermann A, Büchler MW. NK-1 receptor gene expression is related to pain in chronic pancreatitis. Pain 2001; 91: 209-217 (IF: 4.541)
16. Di Sebastiano P, **di Mola FF**, Artese L, Rossi C, Mascetta G, Pernthaler H, Innocenti P. Beneficial effects of BB-94, a matrix metalloproteinase inhibitor, in rat experimental colitis. Digestion, 2001; 63:234-239 (IF: 1.89)

17. **di Mola FF**, Friess H, Riesle E, Koliopanos A, Büchler P, Zhu Z-W, Brigstock DR, Korc M, Büchler MW. Connective tissue growth factor (CTGF) is involved in pancreatic repair and tissue remodelling in human and rat acute necrotizing pancreatitis. Ann Surg 2002; 235: 60-67 (IF: 6,67)
18. Koliopanos A, Friess H, **di Mola FF**, Tang WH, Kubulus D, Zimmermann A, Büchler MW. Connective tissue growth factor (CTGF) gene expression alters tumor progression in esofageal cancer. World J Surgery 2002; 26: 420-427 (IF: 1.644)
19. Zhu ZW, Friess H, Shi X, Wang L, **di Mola FF**, Wirtz M, Hartel M, Wagner M, Zimmermann A, Müller M, Büchler MW. Up-Regulation of p75 neurotrophin receptor (p75NTR) is associated with apoptosis in chronic pancreatitis. Dig Dis Sci 2003; 48 (4): 717-725 (IF: 1.51)
20. Di Sebastiano P, **di Mola FF**, Friess H, Büchler MW. Chronic pancreatitis: the perspective of pain generation by neuroimmune interaction. Gut 2003; 6: 906-910 (IF: 6.17)
21. **di Mola FF**, Di Sebastiano P, Zhu Z, Gardini A, Muller MW, Friess H, Innocenti P, Buchler MW. [Effect of pain-related neurotransmitters on cellular growth in cancer of the pancreas] Tumori 2003; 89(4 Suppl): 60 (IF 0.348)
22. **di Mola FF**, Di Sebastiano P, Gardini A, Hartel M, Buchler MW, Friess H, Innocenti P. [Expression of connective tissue growth factor (CTGF) in pancreatic cancer] Tumori 2003 Jul-Aug;89(4 Suppl): 58-9 (IF 0.348)
23. Hartel M, **di Mola FF**, Gardini A, Zimmermann A, Di Sebastiano P, Guweidhi A, Innocenti P, Giese T, Giese N, Buchler MW, Friess H. Desmoplastic reaction influences pancreatic cancer growth behavior. World J Surg 2004; 28(8): 818-25 (IF: 1.952)
24. Koninger J, Giese T, **di Mola FF**, Wente MN, Esposito I, Bachem MG, Giese NA, Buchler MW, Friess H. Pancreatic tumor cells influence the composition of the extracellular matrix. Biochem Biophys Res Commun 2004; 322(3): 943-9 (IF: 2.836)
25. Koninger J, Giese NA, **di Mola FF**, Berberat P, Giese T, Esposito I, Bachem MG, Buchler MW, Friess H. Overexpressed decorin in pancreatic cancer: potential tumor growth inhibition and attenuation of chemotherapeutic action. Clin Cancer Res 2004;10(14):4776-83 (IF: 6,511)
26. **di Mola FF**, Di Sebastiano P, Gardini A, Innocenti P, Zimmermann A, Buchler MW, Friess H. Differential expression of connective tissue growth factor in inflammatory bowel disease. Digestion 2004; 69(4): 245-53 (IF: 1.89)
27. Esposito I, Bergmann F, Penzel R, **di Mola FF**, Shrikhande S, Buchler MW, Friess H, Otto HF. Oligoclonal T-cell populations in an inflammatory pseudotumor of the pancreas possibly related to autoimmune pancreatitis: an immunohistochemical and molecular analysis. Virchows Arch 2004; 444(2): 119-26 (IF: 2.357)
28. Di Sebastiano P, **di Mola FF**, Buchler MW, Friess H. Pathogenesis of pain in chronic pancreatitis. Dig Dis 2004;22(3): 267-72 (IF 1.38)
29. Koninger J, **di Mola FF**, Di Sebastiano P, Gardini A, Brigstock DR, Innocenti P, Buchler MW, Friess H. Transforming growth factor-beta pathway is activated in cholecystolithiasis. Langenbecks Arch Surg. 2005; 390(1):21-8. (IF: 1.367)
30. Koninger J, Giese NA, Bartel M, **di Mola FF**, Berberat PO, di Sebastiano P, Giese T, Buchler MW, Friess H. The ECM proteoglycan decorin links desmoplasia and inflammation in chronic pancreatitis. J Clin Pathol 2006, 59(1): 21-27 (IF: 2.245)
31. Hartel M, **di Mola FF**, Salvaggi F, Mascetta G, Wente MN, Felix K, Giese NA, Hinz U, Di Sebastiano P, Büchler MW, Friess H. Vanilloids in Pancreatic Cancer: Potential for Chemotherapy and Pain Management. Gut 2005; 55(4):519-28 (IF: 6.17)
32. **di Mola FF**, Friess H, Koninger J, Selvaggi F, Esposito I, Buchler MW, Di Sebastiano P. Hemorrhoids and transient receptor potential vanilloid 1. Gut 2006, 55: 1665-1666 (IF: 6.17)

33. Michalski CW, **di Mola FF**, Kummel K, Wendt M, Koninger JS, Giese T, Giese NA, Friess H. Human inflammatory bowel disease does not associate with Lawsonia intracellularis infection. BMC Microbiol 2006, 19;6(1): 81 (IF 2.9)
34. Michalski CW, Autschbach F, Selvaggi F, Shi X, **di Mola FF**, Roggo A, Muller MW, Di Sebastiano P, Buchler MW, Giese T, Friess H. Increase in substance P precursor mRNA in noninflamed small-bowel sections in patients with Crohn's disease. Am J Surg 2007; 193(4): 476-81 (IF 2.34)
35. **di Mola FF**, Di Sebastiano P. Pain and pain generation in pancreatic diseases. Am J Surg 2007; 194(4): S65-70 (IF 2.337)
36. **di Mola FF**, di Sebastiano P. Pain and pain generation in pancreatic cancer. Langenbecks Arch Surg. 2008 Jan 12; 2008; 393(6): 919-22 (IF: 1.577)
37. **di Mola FF**, Friess H, Buchler MW, di Sebastiano P. Re.: Pravin J. Gupta: Red hot chili consumption is harmful in patients operated for anal fissure-a randomized, double blind, controlled study. Dig Surg 2008; 25: 124-125 (IF: 1.257)
38. Köninger J, Wente MN, Müller-Stich BP, **di Mola FF**, Gutt CN, Hinz U, Müller MW, Friess H, Büchler MW. R2 resection in pancreatic cancer-does it make sense? Langenbecks Arch Surg. 2008; 393(6): 929-34 (IF: 1.367)
39. di Sebastiano P, Festa L, Büchler MW, **di Mola FF**. Surgical aspects in management of hepato-pancreatico-biliary tumours in the elderly. Best Pract Res Clin Gastroenterol. 2009; 23(6):919-23. (IF: 2.480)
40. di Sebastiano P, Festa L, De Bonis A, Ciuffreda A, Valvano MR, Andriulli A, **di Mola FF**. A modified fast-track program for pancreatic surgery: a prospective single-center experience. Langenbecks Arch Surg. 2011; 396(3): 345-51 (IF: 1.807)
41. Tavano F, **di Mola FF**, Latiano A, Palmieri O, Bossa F, Valvano MR, Latiano T, Annese V, Andriulli A, di Sebastiano P. Neuroimmune interactions in patients with inflammatory bowel diseases: disease activity and clinical behavior based on Substance P serum levels. J crohn colitis; 2012; 6(5): 563-70 (IF 3.385)
42. Mascetta G, **di Mola FF**, Tavano F, Selvaggi F, Giese N, Bassi C, Büchler MW, Friess H, di Sebastiano P. Substance P and neprilysin in chronic pancreatitis. Eur Surg Res 2012 2012;48(3):131-8 (IF 0.750)
43. Piepoli A, TavanoF, Copetti M, Mazza T, Palumbo O, PanzaP, **di Mola FF**, Pazienza V, Mazzoccoli G, Biscaglia G, Gentile A, MastrodonatoN, Carella M, Pellegrini F, di Sebastiano P, Andriulli A. miRNA Expression Profiles Identify Drivers In Colorectal And Pancreatic Cancers. PlosOne; 2012;7(3):e33663. Epub 2012 Mar 30 (IF 4,411)
44. Tavano F, **di Mola FF**, Piepoli A, Panza A, Copetti M, Burbaci FP, Latiano T, Pellegrini F, Maiello E, Andriulli A, di Sebastiano P. Changes in miR-143 and miR-21 Expressions and Clinicopathological Correlations in Pancreatic Cancers. Pancreas; 2012 Nov;41(8):1280-4 (IF 2.953)
45. Rosati A, Bersani S, Tavano F, Dalla Pozza E, De Marco M, Palmieri M, De Laurenzi V, Franco R, Scognamiglio G, Palaia R, Fontana A, di Sebastiano P, Donadelli M, Dando I, Medema JP, Dijk F, Welling L, **di Mola FF**, Pezzilli R, Turco MC, Scarpa A. Expression of the antiapoptotic protein BAG3 is a feature of pancreatic adenocarcinoma and its overexpression is associated with poorer survival. Am J Pathol, 2012 Nov;181(5):1524-9 (IF 5.2)
46. Pazienza V, Tavano F, Benegiamo G, Vinciguerra M, Burbaci FP, Copetti M, **di Mola FF**, Andriulli A, di Sebastiano P. Correlations among PPARγ, DNMT1, and DNMT3B Expression Levels and Pancreatic Cancer. PPAR Research (2012) 461784. doi: 10.1155/2012/461784. Epub 2012 Aug 8 (IF 2.685)
47. Pazienza V, Tavano F, Francavilla M, Fontana A, Pellegrini F, Benegiamo G, Corbo V, **di Mola FF**, Di Sebastiano P, Andriulli A, Mazzoccoli G. Time-Qualified Patterns of

Variation of PPARγ, DNMT1, and DNMT3B Expression in Pancreatic Cancer Cell Lines. PPAR Res. 2012; 2012: 890875. ISSN: 1687-4757 (IF 2.685)

48. Falco A, Rosati A, Festa M, Basile A, De Marco M, d'Avenia M, Pascale M, Dal Piaz F, Tavano F, **Di Mola FF**, di Sebastiano P, Berloco PB, Nudo F, Caraglia M, Febbraro A, Barcaroli D, Scarpa A, Pezzilli R, De Laurenzi V, Turco MC. BAG3 is a novel serum biomarker for pancreatic adenocarcinomas. Am J Gastroenterol. 2013 Jul;108(7):1178-80 (IF 9.213)
49. Tavano F, Palmieri O, **di Mola FF**, Latiano A, Burbaci FP, Valvano MR, Corritore G, Augello B, Merla G, Annese V, Andriulli A, di Sebastiano P. Genetic variants of membrane metallopeptidase genes in inflammatory bowel diseases. Dig Liver Dis. 2013 Dec;45(12):1003-10 (IF 2.889)
50. Tavano F, Pazienza V, Fontana A, Burbaci FP, Panebianco C, Saracino C, Lombardi L, De Bonis A, **di Mola FF**, di Sebastiano P, Piepoli A, Vinciguerra M, Fracavilla M, Giuliani F, Rubino R, Andriulli A, Mazzoccoli G. SIRT1 and circadian gene expression in pancreatic ductal adenocarcinoma: Effect of starvation. Chronobiol Int. 2015 Mar 23:1-16 (IF 3.343)
51. Tavano F, Fontana A, Pellegrini F, Burbaci FP, Rappa F, Cappello F, Copetti M, Maiello E, Lombardi L, Graziano P, Vinciguerra M, **di Mola FF**, di Sebastiano P, Andriulli A, Pazienza V. Modeling interactions between Human Equilibrative Nucleoside Transporter-1 and other factors involved in the response to gemcitabine treatment to predict clinical outcomes in pancreatic ductal adenocarcinoma patients. J Transl Med. 2014 Sep 10;12:248 (IF 3.930)
52. Marinelli T, Filippone A, Tavano F, Fontana A, Pellegrini F, Köninger J, Richter GM, Bonomo L, Büchler MW, Di Sebastiano P, **di Mola FF**. (2014). A tumour score with multidetector spiral CT for venous infiltration in pancreatic cancer: influence on borderline resectable. Radiol Med, vol. 119; p. 334-342, ISSN:0033-8362, doi: 10.1007/s11547-013-0349-9 (IF 1.343**)**
53. **di Mola FF**, Tavano F, Rago RR, De Bonis A, Valvano MR, Andriulli A, Di Sebastiano P 2014. Influence of preoperative biliary drainage on surgical outcome after pancreaticoduodenectomy: single centre experience. Langenbecks Arch Surg 2014 Jun;399(5):649-57. doi: 10.1007/s00423-014-1184-8. Epub 2014 Mar 29. (IF 2.191)
54. di Sebastiano P, Grottola T, Maysse A, Marino M, Zavattaro F, Flacco P, **di Mola FF**. A surgical department for intensified care. Langenbecks Arch Surg. 2017 May;402(3):475-479. (IF: 1.367)
55. di Sebastiano P, Grottola T, **di Mola FF**. Borderline resectable pancreatic cancer and the role of neoadjuvant chemoradiotherapy. Updates Surg. 2016 Sep;68(3):235-239 (IF 1.10)
56. Tavano F, Copetti M, Piepoli A, Carella M, Gentile A, Burbaci FP, Fontana A, De Bonis A, **di Mola FF**, di Sebastiano P, Andriulli A. Support Vector Machine Based on microRNA Expression Profiles to Predict Histological Origin of Ampullary Carcinoma: Case Report of a Patient Affected From Adenocarcinoma of the Papilla of Vater With Lynch Syndrome. Pancreas. 2016 Apr;45(4):626-9. (IF 2.738)
57. Rosati A, Basile A, D'Auria R, d'Avenia M, De Marco M, Falco A, Festa M, Guerriero L, Iorio V, Parente R, Pascale M, Marzullo L, Franco R, Arra C, Barbieri A, Rea D, Menichini G, Hahne M, Bijlsma M, Barcaroli D, Sala G, **di Mola FF**, di Sebastiano P, Todoric J, Antonucci L, Corvest V, Jawhari A, Firpo MA, Tuveson DA, Capunzo M, Karin M, De Laurenzi V, Turco MC. BAG3 promotes pancreatic ductal adenocarcinoma growth by activating stromal macrophages. Nat Commun. 2015 Nov 2;6:8695 (IF 12.124)
58. Mazza T, Copetti M, Capocefalo D, Fusilli C, Biagini T, Carella M, De Bonis A, Mastrodonato N, Piepoli A, Pazienza V, Maiello E, **di Mola FF**, di Sebastiano P, Andriulli A, Tavano F. MicroRNA co-expression networks exhibit increased complexity in pancreatic ductal compared to Vater's papilla adenocarcinoma. Oncotarget. 2017 Oct 31;8(62):105320-105339. (IF 5.168)

59. Panaccio P, Grottola T, Ricciardiello M, di Sebastiano P, **di Mola FF**. How we do it: totally laparoscopic complete mesocolon excision for splenic flexure cancer. Langenbecks Arch Surg. 2018 Sep;403(6):769-775. (IF: 2.191)
60. Curia MC, Fantini F, Lattanzio R, Tavano F, **di Mola F**, Piantelli M, Battista P, Di Sebastiano P, Cama A.High methylation levels of PCDH10 predict poor prognosis in patients with pancreatic ductal adenocarcinoma. BMC Cancer. 2019 May 14;19(1):452 (IF 3,288)
61. EuroSurg Collaborative. Safety and efficacy of non-steroidal anti-inflammatory drugs to reduce ileus after colorectal surgery. Br J Surg. 2020 Jan;107(2):e161-e169. (IF 5.899)
62. EuroSurg Collaborative. Safety of hospital discharge before return of bowel function after elective colorectal surgery. Br J Surg. 2020 Apr;107(5):552-559. (IF 5.899)
63. Ricciardiello M, Grottola T, Panaccio P, Esposito LM, Montemitro C, Mucilli F, Ciavarella D, di Sebastiano P, **di Mola FF**. Outcome after single-site robotic cholecystectomy: An initial single center's experience. Asian J Endosc Surg. 2020 Dec 2. doi: 10.1111/ases.12903 (IF 1.07)
64. Malerba V, Panaccio P, Grottola T, Cotellese R, Di Martino G, di Bartolomeo N, Raimondi P, di Sebastiano P, **di Mola FF**. Extracorporeal versus intracorporeal anastomosis after laparoscopic right hemicolectomy: cost-effectiveness analysis. Ann Ital Chir. 2020;91:49-54 (IF 0.588)
65. **di Mola FF**, Grottola T, Panaccio P, Tavano F, De Bonis A, Valvano MR, Di Sebastiano P. End-to-side duct-to-mucosa pancreaticojejunostomy after pancreaticoduodenectomy A comparison trial of small versus larger jejunal incision. A single center experience. Ann Ital Chir. 2020;91:469-477 (IF 0.588)
66. **di Mola FF**, Panaccio P, Grottola T, De Bonis A, Sapia G, Farrukh M, di Sebastiano P. Transduodenal surgical ampullectomy: a procedure that requires a multidisciplinary approach. Updates Surg. 2021; 73 (6): 2215-2223 doi: 10.1007/s13304-020-00951-y. Online ahead of print. (IF 2.46)
67. Panaccio P, Grottola T, Percario R, Selvaggi F, Cericola S, Lapergola A, Farrukh M, Martino GD, Ricciardiello M, Di Sebastiano P, **di Mola FF**. Laparoscopic Versus Open Hartmann Reversal: A Case-Control Study. Surg Res Pract. 2021 Jan 23;2021:4547537 (IF 0.482)
68. Validation of the OAKS prognostic model for acute kidney injury after gastrointestinal surgery. STARSurg Collaborative and EuroSurg Collaborative. BJS Open. 2022 Jan 6;6(1):zrab150. doi: 10.1093/bjsopen/zrab150.PMID: 35179188 (IF 3.67)
69. Percario R, Panaccio P, **di Mola FF**, Grottola T, Di Sebastiano P.The Complex Network between Inflammation and Colorectal Cancer: A Systematic Review of the Literature. Cancers (Basel). 2021 Dec 12;13(24):6237. doi: 10.3390/cancers13246237 (IF 6.102)

Citazioni Totale: **3461**

Indice H (Scholar): **34**
Indice H (Publons): **28**
Indice H (Scopus): **29**

15. BOOK CHAPTERS

1997 The expression of Growth associated Protein 43 and clinical symptoms correlated in patients with chronic pancreatitis. Di Sebastiano P, Fink T, Weihe E, Friess H, Beger HG, **di Mola FF**, Innocenti P, Büchler MW. In: "**Second World Congress of the International Hepato-Pancreato-Biliary Association**". Editors A. Cavallari, A. Mazziotti, A. Principe; Monduzzi Editor, Bologna, 1996: 1075-1079

1998 Appendicitis: the role of nerves in pain generation. P Di Sebastiano, T Fink, E Weihe, **FF di Mola**, H Friess, HG Beger, P Innocenti, MW Büchler. In "**Acute appendicitis: standard treatment and the role of laparoscopic surgery**". Krähenbül L, Frei E, Klaiber Ch, Büchler MW (eds). Prog Surg. Basel, Karger, 1998, vol 25, pp 27-33

1999 Octreotide as prophylaxis in surgery for chronic pancreatitis. Friess H, **di Mola FF**, Uhl W, Schilling M, Büchler MW. In Izbicki JR, Binmoeller KF, Soehendra N, eds. "**Chronic pancreatitis – An interdisciplinary approach**". Berlin New York: Walter de Gruyter, 1997; 155-164

2000 Correlation of pain, neural growth and inflammation in chronic pancreatitis. P. Di Sebastiano, H Friess, **FF di Mola**, MW Büchler. In **Chronic pancreatitis: Novel Concepts in Biology and Therapy**, Blackwell Publishing, 2001 pp177-183

2001 Symptom relief in pancreatic disease: mechanism of nociception. P. Di Sebastiano, **FF di Mola**. In Pancreatic Disease, edited by C. Johnson and C. Imrie, Springer Verlag London, 2003

2002 Conservative treatment of pain in chronic pancreatitis: guidelines for clinical routine. P. Di Sebastiano, M. Weigand, J. Köninger, **FF di Mola,** H. Friess, M.W. Büchler. In **Clinical pancreatology for practising gastroenterologist and surgeons** edited by J. Enrique Domìnguez-Muňz, Blackwell Publishing, 2004 pp 273-279

2003 Management of chronic pancreatitis: a) conservative, b) endoscopic, c) surgical. P. Di Sebastiano, **FF di Mola**, H Friess and MW Büchler. **By Leslie H. Blumgart, L.H. Blumgart (Editor) (eds.): Surgery of the Liver and Biliary Tract and Pancreas**, edition 2006, Sect. VII Chapt. 48

2004 Chirurgia resettiva della pancreatite cronica. P. Di Sebastiano, H Friess, MW Büchler, **FF di Mola**. **In Pedrazzoli S. et al. UTET** 2006

2005 **di Mola FF**, Mascetta G, De Bonis A, Di Sebastiano P. Gestione degli accidenti i.o. e delle complicanze p.o. precoci e tardive. In: Il trattamento chirurgico delle patologie pancreatiche. Ed W. Siquini Cap. 33. 2008

2006 **di Mola FF**, Mascetta G, De Bonis A, Di Sebastiano P. Surgical treatment of pancreatic diesease. Ed. Springer. W Siquini. Cap. 31. 2008

2008 Mechanism of pain in chronic pancreatitis. P. di Sebastiano, **FF di Mola**. In: **Diseases of the Pancreas** Beger-Matsuno-Cameron Editors, pp.295-299, 2008 Sprinter Verlag.

2013 Pancreatic Cystic Tumors. M Farsi, FF **di Mola** and P di Sebastiano. In: **What's new in surgical oncology**, Valeri, Bergamini, Agresta, Martellucci Eds. Pp 99-114, 2013 Springer.

2013 Pathophysiology of chronic damage. P di Sebastiano and **FF di Mola**. In: **Acute and Chronic pancreatitis – New concepts and evidence based approaches**, PA Testoni, A Mariani, PG Arcidiacono Eds., pp 63-69, Edizioni Minerva Medica 2013.

Dr. Fabio Francesco di Mola 30 giugno 2022

Si autorizza il trattamento dei dati personali ai sensi del Decreto Legislativo 30 giugno 2003, n. 196 "Codice in materia di protezione dei dati personali".

16. CASISTICA OPERATORIA

di Mola Fabio Francesco, MD PhD: Casistica Operatoria in qualità di primo operatore estrapolata dalle certificazioni rilasciate dagli istituti presso cui ha prestato e/o presta servizio

FEBBRAIO 2005 –GIUGNO 2022

Collo	**8**
Tiroidectomia totale/subtotale	**6**
Biopsia linfonodale	**1**
Tracheostomia	**1**
Esofago-Stomaco-Duodeno	**110**
Gastrostomia chirurgica	**10**
Gastrectomia totale e linfadenectomia D2	**18**
Gastrectomia subtotale e linfadenectomia D2 (BII)	**41**
Altre Gastrectomie subtotali	**1**
Digiunostomia sec.Witzel	**6**
Gastrodigiunostomia	**32**
Raffia di ulcere gastriche/duodenali perforate	**1**
Degastrectomia	**1**
Intestino tenue	**160**
Laparotomia esplorativa, lisi aderenziale, relaparotomie etc.	**35**
Appendicectomia	**29**
Chiusura di ileostomia	**15**
Resezione ileale	**60**
Ileo-trasversostomia	**1**
Ileostomia	**20**
Colon-Retto	**262**
Resezione ileo-cecale	**63**
Emicolectomia destra	**74**
Resezione trasverso	**5**
Resezione del sigma sec.Hartmann con colostomia	**28**
Resezione ileocecale per crohn	**25**
Ricanalizzazione dopo intervento di Hartmann	**5**
Resezione anteriore del retto con TME	**38**
Resezione addominoperineale del rettosec.Miles	**4**
Colostomia	**7**
Proctocolectomia e J-Pouch ileoanale	**2**
Exenteratio pelvica	**1**
Colectomia totale/subtotale	**4**
Conversione di colostomia	**6**
Epato-Biliare-Pancreatica	**292**
Lobectomia sinistra	**1**

Segmentectomie e resezioni atipiche	**25**
Deroofing/Fenestrazione di cisti epatiche	**2**
Biopsia epatica in corso di laparotomia esplorativa	**27**
Epatico-digiunostomia	**39**
Resezione isolata del coledoco per Tu. di Klatskin	**5**
Esplorazione dotto epatico comune e/o inserzione T-Tube	**5**
Colecistectomia	**60**
Colecistectomia con bonifica via biliare (rendez vous)	**10**
Pancreaticoduodenectomia (Whipple Classica e PP)	**72**
Duodenum preserving pancreatic head resection	**3**
Pancreasectomia distale "Spleen Preserving"	**2**
Spleno-pancreasectomia distale	**13**
Pancreatectomia totale (con o senza splenectomia)	**2**
Altre resezioni (ampullectomia, enucleaz. etc)	**25**
Cisto-digiunostomia	**1**
Doppio by-pass	
Milza	**1**
Splenectomia	**1**
Parete addominale ed ernie	**407**
Plastica parete addominale	**115**
Ernioplastica inguinale (Lichtenstein etc)	**236**
Ernioplastica ombelicale	**36**
Ernioplastica femorale	**16**
Linfadenectomia inguinale	**4**
Urologia e Ginecologia	**24**
Surrenalectomia	**1**
Resezione uretere	**1**
Eversione vaginale	**4**
Escissione noduli endometriosi	**1**
Salpingo-ovariectomia	**6**
Isteroannessiectomia	**7**
Resezione della vescica	**2**
Epicistostomia	**2**
Miscellanea	**104**
Resezione Vena Porta/VMS per adenoca. pancreas	**2**
Drenaggio addominale ecoguidato	**4**
Svuotamento ascellare	**2**
Impianto di Port-A-Cath per chemioterapia	**30**
Addonimoplastica	**11**
Sinus	**50**
Biopsia testicolare	**5**
Proctologia	**139**
Fistola perianale	**35**
STARR	**42**

Longo	**37**
Milligan Morgan	**25**
TOTALE	**1507**

NELL'AMBITO DELLE 2817 PROCEDURE CHIRURGICHE ESEGUITE IN QUALITÀ DI PRIMO OPERATORE SI RIPORTANO QUI DI SEGUITO QUELLE ESEGUITE CON TECNICHE MINI-INVASIVE:	
Chirurgia Laparoscopica	**1221**
Colecistectomia	**404**
Resezione anteriore del retto con TME	**123**
Emicolectomia destra con anastomosi intracorporea	**111**
TAPP monolaterale	**85**
Laparocele	**76**
Appendicectomia	**64**
Colecistectomia laparoscopica + bonifica VBP (rendez vous)	**60**
Hartmann reversal	**27**
TaTME (Transanal total mesorectal excision)	**26**
EPSIT (Endoscopic pilonidal sinus treatment)	**25**
Resezione flessura splenica con anastomosi intracorporea	**24**
TAMIS (Transanal minivasive surgery)	**24**
POPS	**24**
TAPP bilaterale	**22**
Biopsia linfonodale	**20**
Laparoscopia esplorativa	**19**
Metasectomia epatica	**19**
Annessiectomia	**15**
Resezione sigma	**13**
Spleno-Pancreatectomia distale	**9**
Fundoplicatio sec. Nissen	**8**
Resezione del sigma sec Hartmann	**6**
Splenectomia	**5**
Gastroeresezione su ansa alla Roux D2	**2**
Resezione del ceco	**2**
Biopsia pancreatica	**2**
Rimozione di bendaggio gastrico	**1**
Surrenalectomia sin	**1**
Resezione ileo	**1**
VEIL (svuotamento inguinale linfonodale)	**1**
Resezione uretere e anastomosi termino-terminale	**1**
Ileostomia/Colostomia	**1**
Chirurgia Robotica (alla console 1 operatore)	**46**
SSRC (Colecistectomia single site)	**30**
Emicolectomia dx con anastomosi intracorporea	**10**
Gastroenetroanastomosi	**5**
Anastomosi biliodigestiva	**1**
Chirurgia Robotica (al carrello paziente)	**43**
Emicolectomia destra	**15**
Splenopancreasectomia distale	**8**
Pancreaticoduodenectomia sec. Whipple	**5**

Resezione pancreatica atipica	**4**
Pancreasectomia distale spleen preserving	**3**
Resezione anteriore del retto (TME)	**3**
Resezione gastrica atipica	**2**
Lobectomia epatica sinistra	**2**
Resezione atipica epatica	**1**
TOTALE	**1310**

ELENCO DELLE PUBBLICAZIONI INDICATE DAL CANDIDATO

Di Mola Fabio Francesco

Cod. Progr.:	1
Tipologia:	Articolo su rivista scientifica
Titolo dell'articolo:	Connective tissue growth factor is a regulator for fibrosis in human chronic pancreatitis
Titolo della rivista:	Annals of Surgery
Volume:	230
Autori:	F F di Mola, H Friess, M E Martignoni, P Di Sebastiano, A Zimmermann, P Innocenti, H Graber, L I Gold, M Korc, M W Büchler
Anno:	1999
ISSN:	0003-4932
DOI:	10.1097/00000658-199907000-00010
Pagina iniziale:	63
Pagina finale:	71
Contributo del candidato:	scritto il lavoro, raccolti i tessuti e fatto personalmente gli esperimenti
Impact Factor (IF):	5.647 - riferito all'anno della pubblicazione
Citazioni:	112
Anni decorsi:	23
Media citazioni/anno:	4.8
Banca dati:	Wos
Nome del file caricato:	di mola ann surg 1999.pdf (2.2 Mb)

Cod. Progr.:	2
Tipologia:	Articolo su rivista scientifica
Titolo dell'articolo:	Connective tissue growth factor is involved in pancreatic repair and tissue remodeling in human and rat acute necrotizing pancreatitis
Titolo della rivista:	Annals of Surgery
Volume:	235
Autori:	Fabio F di Mola , Helmut Friess, Erick Riesle, Alexander Koliopanos, Peter Büchler, Zhaowen Zhu, David R Brigstock, Murray Korc, Markus W Büchler

Anno:	2002
ISSN:	0003-4932
DOI:	10.1097/00000658-200201000-00008
Pagina iniziale:	60
Pagina finale:	67
Contributo del candidato:	Primo autore, indotto pancreatite nel ratto, eseguiti esperimenti prelievo tessuto in sala operatoria scritto il lavoro
Impact Factor (IF):	5.647 - riferito all'anno della pubblicazione
Citazioni:	32
Anni decorsi:	20
Media citazioni/anno:	1.6
Banca dati:	Wos
Nome del file caricato:	di mola an surg 2002.pdf (1.2 Mb)

Cod. Progr.:	3
Tipologia:	Articolo su rivista scientifica
Titolo dell'articolo:	Transforming growth factor-betas and their signaling receptors are coexpressed in Crohn's disease.
Titolo della rivista:	Annals of Surgery
Volume:	229
Autori:	di Mola FF, Friess H, Scheuren A, Di Sebastiano P, Graber H, Egger B, Zimmermann A, Korc M, Büchler MW.
Anno:	1999
ISSN:	0003-4932
DOI:	10.1097/00000658-199901000-00009
Pagina iniziale:	67
Pagina finale:	75
Contributo del candidato:	Primo autore, eseguito esperimenti, prelevato tessuti in sala operatoria scritto lavoro follow-up pazienti
Impact Factor (IF):	5.647 - riferito all'anno della pubblicazione
Citazioni:	62
Anni decorsi:	22

Media citazioni/anno:	2.8
Banca dati:	WoS
Nome del file caricato:	Ref n 4 annsurg1999.pdf (3.4 Mb)

Cod. Progr.:	4
Tipologia:	Articolo su rivista scientifica
Titolo dell'articolo:	Nerve growth factor and Trk high affinity receptor (TrkA) gene expression in inflammatory bowel disease
Titolo della rivista:	GUT
Volume:	46
Autori:	di Mola FF, Friess H, Zhu ZW, Koliopanos A, Bley T, Di Sebastiano P, Innocenti P, Zimmermann A, Büchler MW
Anno:	2000
ISSN:	0017-5749
DOI:	10.1136/gut.46.5.670
Pagina iniziale:	670
Pagina finale:	679
Contributo del candidato:	Primo autore, prelevato tessuti in sala operatoria, eseguito esperimenti e scritto il lavoro
Impact Factor (IF):	6.17 - riferito all'anno della pubblicazione
Citazioni:	107
Anni decorsi:	22
Media citazioni/anno:	4.9
Banca dati:	WoS
Nome del file caricato:	Ref n 10 gut 2000.pdf (333 Kb)

Cod. Progr.:	5
Tipologia:	Articolo su rivista scientifica
Titolo dell'articolo:	Transduodenal surgical ampullectomy: a procedure that requires a multidisciplinary approach
Titolo della rivista:	Updates in Surgery
Volume:	73

Autori:	Fabio Francesco di Mola, Paolo Panaccio, Tommaso Grottola , Antonio De Bonis, Giovanni Sapia, Maira Farrukh, Pierluigi di Sebastiano
Anno:	2021
ISSN:	2038131X
DOI:	10.1007/s13304-020-00951-y
Pagina iniziale:	2215
Pagina finale:	2223
Contributo del candidato:	Primo autore e corrispondente, scritto il lavoro, partecipato a tutti gli interventi, follow-up pazienti
Impact Factor (IF):	2.797 - riferito all'anno della pubblicazione
Citazioni:	1
Anni decorsi:	1
Media citazioni/anno:	1
Banca dati:	WoS
Nome del file caricato:	di mola updated surg 2021.pdf (1 Mb)

Cod. Progr.:	6
Tipologia:	Articolo su rivista scientifica
Titolo dell'articolo:	A tumour score with multidetector spiral CT for venous infiltration in pancreatic cancer: influence on borderline resectable
Titolo della rivista:	Radiologia Medica
Volume:	119
Autori:	Tiziana Marinelli , Antonella Filippone, Francesca Tavano, Andrea Fontana, Fabio Pellegrini, Jörg Köninger, Götz M Richter, Lorenzo Bonomo, Markus W Büchler, Pierluigi di Sebastiano, Francesco F di Mola
Anno:	2014
ISSN:	1826-6983
DOI:	10.1007/s11547-013-0349-9
Pagina iniziale:	334
Pagina finale:	342
Contributo del candidato:	Senior author, coordinato lo studio, operato i pazienti, selezione dei casi, scritto in parte il lavoro
Impact Factor (IF):	2.05 - riferito all'anno della pubblicazione

Citazioni:	18
Anni decorsi:	8
Media citazioni/anno:	2.25
Banca dati:	WoS
Nome del file caricato:	di mola Radiolo Med 2014.pdf (1.2 Mb)
Cod. Progr.:	7
Tipologia:	Articolo su rivista scientifica
Titolo dell'articolo:	How we do it: totally laparoscopic complete mesocolon excision for splenic flexure cancer
Titolo della rivista:	Langenbeck's Archives of Surgery
Volume:	403
Autori:	Paolo Panaccio, Tommaso Grottola, Marco Ricciardiello, Pierluigi di Sebastiano, F Francesco di Mola
Anno:	2018
ISSN:	1435-2451
DOI:	10.1007/s00423-018-1699-5
Pagina iniziale:	769
Pagina finale:	775
Contributo del candidato:	Senior e corresponding author, Eseguito tutti gli interventi, ideato e corretto il lavoro
Impact Factor (IF):	2.191 - riferito all'anno della pubblicazione
Citazioni:	1
Anni decorsi:	4
Media citazioni/anno:	0.25
Banca dati:	WoS
Nome del file caricato:	Ref n 57 Flessura splenica.pdf (3 Mb)
Cod. Progr.:	8
Tipologia:	Articolo su rivista scientifica
Titolo dell'articolo:	Influence of preoperative biliary drainage on surgical outcome after pancreaticoduodenectomy: single centre experience

Titolo della rivista:	Langenbeck's Archives of Surgery
Volume:	399
Autori:	F Francesco di Mola, Francesca Tavano, R Rita Rago, Antonio De Bonis, M Rosa Valvano, Angelo Andriulli, Pierluigi di Sebastiano
Anno:	2014
ISSN:	1435-2451
DOI:	10.1007/s00423-014-1184-8
Pagina iniziale:	649
Pagina finale:	657
Contributo del candidato:	Primo autore, scritto il lavoro, eseguito parte degli interventi, follow-up pazienti
Impact Factor (IF):	2.191 - riferito all'anno della pubblicazione
Citazioni:	22
Anni decorsi:	8
Media citazioni/anno:	2.75
Banca dati:	WoS
Nome del file caricato:	di mola Langenbecks Arch Surg 2014.pdf (559 Kb)

Cod. Progr.:	9
Tipologia:	Articolo su rivista scientifica
Titolo dell'articolo:	Differential expression of connective tissue growth factor in inflammatory bowel disease
Titolo della rivista:	Digestion
Volume:	69
Autori:	Fabio F di Mola, Pierluigi Di Sebastiano, Andrea Gardini, Paolo Innocenti, Arthur Zimmermann, Markus W Büchler, Helmut Friess
Anno:	2004
ISSN:	1421-9867
DOI:	10.1159/000079845
Pagina iniziale:	245
Pagina finale:	253
Contributo del candidato:	Primo autore, prelevato tessuti in sala operatoria, eseguito esperimenti e

	scritto il lavoro
Impact Factor (IF):	1.473 - riferito all'anno della pubblicazione
Citazioni:	22
Anni decorsi:	18
Media citazioni/anno:	1.2
Banca dati:	WoS
Nome del file caricato:	Ref n 26 dimola2004.pdf (998 Kb)

Cod. Progr.:	10
Tipologia:	Articolo su rivista scientifica
Titolo dell'articolo:	A modified fast-track program for pancreatic surgery: a prospective single-center experience
Titolo della rivista:	Langenbeck's Archives of Surgery
Volume:	396
Autori:	Pierluigi di Sebastiano, Leonardina Festa, Antonio De Bonis, Andrea Ciuffreda, Maria Rosa Valvano, Angelo Andriulli, F Francesco di Mola
Anno:	2011
ISSN:	1435-2451
DOI:	10.1007/s00423-010-0707-1
Pagina iniziale:	345
Pagina finale:	351
Contributo del candidato:	Senoir author, scritto lavoro, stesura del programma e valutazione dei dati
Impact Factor (IF):	1.807 - riferito all'anno della pubblicazione
Citazioni:	59
Anni decorsi:	10
Media citazioni/anno:	5.9
Banca dati:	WoS
Nome del file caricato:	di mola Langenbecks Arch Surg 2010.pdf (135 Kb)

Cod. Progr.:	11
Tipologia:	Articolo su rivista scientifica
Titolo dell'articolo:	Neuroimmune appendicitis

Titolo della rivista:	The Lancet
Volume:	354(9177)
Autori:	P Di Sebastiano, T Fink, F F di Mola, E Weihe, P Innocenti, H Friess, M W Büchler
Anno:	1999
ISSN:	0140-6736
DOI:	10.1016/S0140-6736(98)10463-4
Pagina iniziale:	461
Pagina finale:	466
Contributo del candidato:	Eseguiti esperimenti di immunoistochimica, e contribuito all'analisi dei dati
Impact Factor (IF):	10.197 - riferito all'anno della pubblicazione
Citazioni:	96
Anni decorsi:	23
Media citazioni/anno:	4.2
Banca dati:	WoS
Nome del file caricato:	Ref n 8 Lancet 1999.pdf (240 Kb)

Cod. Progr.:	12
Tipologia:	Articolo su rivista scientifica
Titolo dell'articolo:	Pain and pain generation in pancreatic cancer.
Titolo della rivista:	Langenbecks Arch Surg
Volume:	393 (6)
Autori:	di Mola FF, di Sebastiano P.
Anno:	2008
ISSN:	14352451, 14352443
DOI:	10.1007/s00423-007-0277-z
Pagina iniziale:	919
Pagina finale:	922
Contributo del candidato:	primo autore, scritto il lavoro e raccolto i dati
Impact Factor (IF):	1.85 - riferito all'anno della pubblicazione
Citazioni:	28

Anni decorsi:	14
Media citazioni/anno:	2
Banca dati:	Wos
Nome del file caricato:	Ref n 35 dimola2008.pdf (150 Kb)

Pescara 20.06.22

Luogo e data

[redacted]

Il Candidato (firma leggibile)

ELENCO PRODUZIONE SCIENTIFICA COMPLESSIVA

Domanda n. 2311 - Fabio Francesco Di Mola

Il sottoscritto Di Mola Fabio Francesco precisa che il settore concorsuale 06/C1 rientra nell'elenco dei settori bibliometrici ed, inoltre, dichiara con riferimento alla propria produzione scientifica complessiva quanto segue:

1. **Periodo di riferimento** *(periodo in cui la produzione è stata posta in essere)*: **dal 1998 al 2022**
2. **Consistenza della produzione scientifica complessiva** (*numero totale delle pubblicazioni, con riferimento al periodo indicato*): **69**
3. **Intensità della produzione scientifica complessiva** (*media delle pubblicazioni per anno, con riferimento al periodo indicato*): **2.90**
4. **Continuità della produzione scientifica complessiva** (*numero di anni continuativi della produzione scientifica, con riferimento al periodo indicato*): **24**

File allegato: ELENCO DELLE PUBBLICAZIONI fdm ok.pdf

Pescara 30.06.22

Luogo e data



Il Candidato (firma leggibile)

INFORMAZIONI PERSONALI

Dr. Francesco Ferrara

Aree di interesse: chirurgia colorettale e proctologica, chirurgia della parete addominale, chirurgia oncologica gastrointestinale, chirurgia mininvasiva, chirurgia d'urgenza e del trauma.

TITOLI DI STUDIO

Titolo di studio	**Diploma di Specializzazione in Chirurgia Generale**
Conseguito presso	Università degli Studi di Siena - Dipartimento di scienze mediche, chirurgiche e neuroscienze, viale Mario Bracci 16, 53100, Siena
Data conseguimento	05/07/2016
Durata percorso di studio	5 anni (conseguito ai sensi del D.Lgs. 368/99)
Votazione	70/70 e lode
Titolo tesi	La chirurgia mininvasiva nel trattamento del carcinoma colo-rettale: learning curve dell'approccio robotico e laparoscopico
Titolo di studio	**Laurea in Medicina e Chirurgia**
Conseguito presso	Università Cattolica del Sacro Cuore - Facoltà di Medicina e Chirurgia, Largo Francesco Vito 1, 00168 Roma
Data conseguimento	22/07/2010
Durata percorso di studio	6 anni
Votazione	110/110
Titolo tesi	Impatto prognostico dei sistemi di valutazione linfonodale nei pazienti affetti da carcinoma del colon: analisi di sopravvivenza di 258 pazienti sottoposti a resezione colica
Titolo di studio	**Diploma di Maturità Scientifica**
Conseguito presso	Liceo Scientifico "G. Ferro", Via J. F. Kennedy, 48 - 91011 Alcamo (TP)
Data conseguimento	20/09/2004
durata percorso di studio	5 anni
Votazione	100/100

ALTRI TITOLI

Titolo	**Abilitazione Scientifica Nazionale a Professore di II Fascia di Chirurgia Generale**

© European Union, 2016

Conseguito presso	Ministero dell'Istruzione, Università e Ricerca (MIUR)
Data conseguimento	10/07/2020 (validità fino al 10/07/2029)
Ambito disciplinare	MED/18, settore concorsuale 06/C1 (Chirurgia Generale)
Titolo	**Iscrizione all'Ordine dei Medici Chirurghi ed Odontoiatri**
Conseguito presso	Ordine dei Medici Chirurghi ed Odontoiatri della provincia di Trapani
Data conseguimento	28/02/2011
Num. iscrizione	3500
Titolo	**Abilitazione all'esercizio della professione di Medico Chirurgo**
Conseguito presso	Università Cattolica del Sacro Cuore - Facoltà di Medicina e Chirurgia, Largo Francesco Vito 1, 00168 Roma
Data conseguimento	10/02/2011, sessione II/2010
Votazione	270/270

ESPERIENZE LAVORATIVE

Servizi effettuati presso aziende ospedaliere pubbliche o private convenzionate con il SSN:

Denominaz. Az./Ente	*Tipologia Az./Ente*	*Sede Az./Ente*	*dal*	*al*	*Profilo e disciplina*	*Tipo di servizio*	*Tempo*
ASST Santi Paolo e Carlo – P.O. San Carlo Borromeo	SSN	Via Pio II n. 3 – 20153 – Milano	01/08/2018	Data odierna	Dirigente Medico di Chirurgia Generale (CCNL area dirigenza medica)	Dipendente	Tempo pieno (indeterminato)
ASST Santi Paolo e Carlo – P.O. San Carlo Borromeo	SSN	Via Pio II n. 3 – 20153 – Milano	16/01/2017	31/07/2018	Dirigente Medico di Chirurgia Generale (CCNL area dirigenza medica)	Dipendente	Tempo pieno (determinato)
Casa di cura "Dr. Marchetti" S.r.l.	Privato convenzionato con il SSN	Via Ariani 9 – 62100 Macerata	17/10/2016	31/12/2016	Medico di guardia interdivisionale	Libera professione	Tempo pieno

Per i servizi presso il SSN non ricorrono le condizioni di cui all'art. 46 ultimo comma DPR 761/1979

Attuali incarichi ospedalieri:	- Dirigente medico in Chirurgia Generale con rapporto di esclusività, incarico di base, anzianità > 5 anni presso l'Ospedale San Carlo Borromeo di Milano. - Dal 2020: **capoturno chirurgo e trauma leader** nelle guardie chirurgiche interdivisionali e d'urgenza diurne e notturne dell'Ospedale San Carlo Borromeo di Milano. - Dal 2021 responsabile dell'organizzazione della turnistica in elezione e urgenza del personale medico del reparto di Chirurgia Generale I e Politrauma dell'ospedale San Carlo Borromeo di Milano - Co-responsabile dell'ambulatorio di Colonproctologia dell'Ospedale San Carlo Borromeo di Milano
Incarichi professionali esterni:	- **Consulente tecnico scientifico** (servizi di valutazione in ambito clinico) per l'azienda ***TÜV Rheinland Italia S.r.l.***, Via E. Mattei 3 - 20010 Pogliano Milanese (MI) dal 13/07/2020 alla data odierna. Accordo quadro di collaborazione n. 00233. Regolarmente autorizzato dalla propria azienda ospedaliera ai sensi dell'art. 53 del D.Lgs n. 165 del 30 marzo 2001 integrato dalla Legge n. 190 del 6 novembre 2012.

ATTIVITÀ FORMATIVE

Esperienze formative:

- *Dal 06 Ottobre 2016 al 22 Dicembre 2016*: **Medico frequentatore volontario specialista in Chirurgia Generale** presso la U.O. di Chirurgia Generale, Dipartimento di Chirurgia Maggiore e Oncologica, Ospedale Generale Provinciale di Macerata, ASUR Area Vasta 3, Marche

- *Dal 30 Maggio 2016 al 29 Giugno 2016*: Frequenza, in qualità di **Medico in formazione specialistica in Chirurgia Generale** con compiti assistenziali (attività di reparto, sala operatoria, ambulatorio chirurgico, reperibilità chirurgica, urgenza/emergenza), presso la U.O. Chirurgia Generale ad Indirizzo Oncologico, Azienda Ospedaliera Universitaria Senese, Policlinico "Santa Maria alle Scotte", Strade delle Scotte 14, 53100, Siena (tempo pieno)

- *Dal 2 al 29 Maggio 2016*: **Medico frequentatore** presso la Sez. Aut. Chirurgia del Colon e del Retto, Istituto Clinico Humanitas, Via Manzoni 56, 20089, Rozzano – MI (tempo pieno)

- *Dal 1 Aprile 2016 al 1 Maggio 2016*: Frequenza, in qualità di **Medico in formazione specialistica in Chirurgia Generale** con compiti assistenziali (attività di reparto, sala operatoria, ambulatorio chirurgico, reperibilità chirurgica, urgenza/emergenza), presso la U.O. Chirurgia Generale ad Indirizzo Oncologico, Azienda Ospedaliera Universitaria Senese, Policlinico "Santa Maria alle Scotte", Strade delle Scotte 14, 53100, Siena (tempo pieno)

- *Dal 29 Febbraio 2016 al 31 Marzo 2016*: Frequenza, in qualità di **Medico in formazione specialistica in Chirurgia Generale** con compiti assistenziali (attività di reparto, sala operatoria, ambulatorio chirurgico, reperibilità chirurgica, urgenza/emergenza), presso la U.O. Chirurgia Generale ed Oncologica ed U.O. Chirurgia Generale e Tecniche Mininvasive, Azienda Ospedaliera Universitaria Senese, Policlinico "Santa Maria alle Scotte", Strade delle Scotte 14, 53100, Siena (tempo pieno)

- *Dal 1 Settembre 2015 al 28 Febbraio 2016*: **Fellowship** in qualità di medico in formazione specialistica con compiti assistenziali (attività di reparto, sala operatoria, ambulatorio chirurgico), presso l'Unità Operativa di Chirurgia Gastrointestinale, Servizio di Chirurgia Generale e dell'Apparato Digestivo (denominazione: "Unitat de Cirugia Gastrointestinal, Servei de Cirurgia General i de l'Aparell Digestiu"), Ospedale "Hospital de la Santa Creu i Sant Pau", Carrer de Sant Quintì 89, 08041, Barcellona, Spagna (tempo pieno)

- *Dal 30 Giugno 2011 al 31 Agosto 2015*: Frequenza, in qualità di **Medico in formazione specialistica in Chirurgia Generale** con compiti assistenziali (attività di reparto, sala operatoria, ambulatorio chirurgico, reperibilità chirurgica, urgenza/emergenza), presso la U.O. Chirurgia Generale ed Oncologica ed U.O. Chirurgia Generale e Tecniche Mininvasive, Azienda Ospedaliera Universitaria Senese, Policlinico "Santa Maria alle Scotte", Strade delle Scotte 14, 53100, Siena (tempo pieno)

© European Union, 2016

	• *Dal 1 Settembre 2010 al 10 Maggio 2011*: Frequenza, in qualità di **Medico Interno** (attività di reparto, sala operatoria, ambulatorio chirurgico), presso la U.O. di Chirurgia Generale 1, Istituto di Patologia Speciale Chirurgica, Dipartimento di Scienze Chirurgiche, Policlinico "A. Gemelli", Largo Agostino Gemelli 8, 00168, Roma (tempo pieno) • *Anno Accademico 2009/2010*: Frequenza, in qualità di **Studente Interno** (internato elettivo: attività di reparto, sala operatoria, ambulatorio chirurgico), presso la U.O. di Chirurgia Generale 1, Istituto di Patologia Speciale Chirurgica, Dipartimento di Scienze Chirurgiche, Policlinico "A. Gemelli", Largo Agostino Gemelli 8, 00168, Roma • *Dal 1 Luglio 2009 al 30 Settembre 2009: "***Erasmus Placement**" in qualità di studente tirocinante (attività di reparto e sala operatoria), presso il Servizio di Chirurgia Digestiva (denominazione: "Service de chirurgie digestive"), Ospedale "Hopital Saint Philibert", Groupement des Hôpitaux de l'Institut Catholique de Lille, 115 Rue du Grand But Lomme, 59160, Lille, Francia • *Anni Accademici 2008/2009 e 2007/2008*: Frequenza, in qualità di **Studente Interno** (internato elettivo: attività di reparto, sala operatoria, ambulatorio chirurgico), presso la U.O. di Chirurgia Generale 1, Istituto di Patologia Speciale Chirurgica, Dipartimento di Scienze Chirurgiche, Policlinico "A. Gemelli", Largo Agostino Gemelli 8, 00168, Roma
Borse di studio e grants:	• *Dicembre 2015*: vincitore "ESSO training standard fellowship 2015-2016", borsa di studio finanziata dalla European Society of Surgical Oncology (ESSO) per svolgere un periodo di training presso un'azienda ospedaliera straniera nell'ambito della chirurgia oncologica (azienda scelta: Hospital de La Santa Creu i Sant Pau, Barcellona, Spagna). • *Febbraio 2015*: vincitore grant finanziato dal GIRCG (Gruppo Italiano di Ricerca sul Cancro Gastrico) per partecipare all'11° congresso internazionale sul cancro gastrico a San Paolo, Brasile, dal 4 al 6 giugno 2015. • *Giugno 2009*: vincitore borsa di studio "Erasmus Placement", per svolgere un periodo di 3 mesi in qualità di studente tirocinante presso un'azienda ospedaliera europea (azienda scelta: Ospedale "Hopital Saint Philibert", Groupement des Hôpitaux de l'Institut Catholique de Lille, Francia)
Premi:	• Vincitore primo premio miglior poster (*Heterogeneity of new molecular gastric cancer classifications. Clinico-pathological characteristic*) al 36° congresso della Società Europea di Chirurgia Oncologica, Cracovia (Polonia) 14-16 Settembre 2016.
Attività didattica:	• *Anni Accademici 2014/2015 e 2015/2016:* Attività di tutoraggio (tramite lezioni frontali ed

	esercitazioni pratiche) per gli studenti universitari nell'ambito dei corsi integrati di "Semeiotica Chirurgica" e "Clinica Chirurgica", Corso di Laurea in Medicina e Chirurgia, Dipartimento di scienze mediche, chirurgiche e neuroscienze, Università di Siena. • Dal *2017* attività di tutoraggio clinico, chirurgico e scientifico per i medici in formazione specialistica della scuola di specializzazione in Chirurgia Generale, Università Statale di Milano.

Partecipazione in qualità di discente ai seguenti **CORSI DI FORMAZIONE**:

• Corso	**Masterclass in proctologia e pavimento pelvico**
Ente organizzatore e sede corso:	Azienda Ospedaliera Universitaria Pisana – Corso Webinar
• Data conseguimento	Dal 12/11/2020 al 13/11/2020
• durata corso	6 ore (esame finale superato)
• Corso	**Valutazione primaria e gestione multidisciplinare del paziente politraumatizzato**
Ente organizzatore e sede corso:	Ospedale San Carlo Borromeo – Via Pio II n.3 – 20153 – Milano
• Data conseguimento	13/03/2018 e 27/03/2018
• durata corso	8 ore (esame finale superato)
• Corso	**Corso avanzato parete addominale ernie e laparoceli**
Ente organizzatore e sede corso:	Azienda Ospedaliera ISTITUTI CLINICI DI PERFEZIONAMENTO. Ospedale Bassini. Via Gorki 50 – 20092 – Cinisello Balsamo (MI)
• Data conseguimento	Dal 12/06/2017 al 13/06/2017
• durata corso	18 ore (esame finale non previsto)
• Corso	**LESC: Live Emergency Surgery Course**
Sede corso:	UNICAM Ospedale Universitario Veterinario Didattico - Via Circonvallazione, 93/95 – 62024 Matelica (MC)
Ente organizzatore:	SICUT (Società Italiana di Chirurgia d'Urgenza e del Trauma). C.F.: 96065650580
• Data conseguimento	Dal 02/12/2016 al 03/12/2016
• durata corso	15 ore (esame finale non previsto)
• Corso	**Esecutore BLSD**
Ente organizzatore e sede corso:	Ass. Siena Cuore, Via A. degli Aldobrandeschi, 28 – 53010 – Taverne d'Arbia (Siena)
• Data conseguimento	21/07/2016
• durata corso	6 ore (esame finale superato)
• Corso	**Anatomia Chirurgica Addominale per Specializzandi in Chirurgia Generale**
Ente organizzatore e sede corso:	ICLO Teaching and Research Center San Francesco di Sales, Via A. Einstein 12 a/b, 52100, Arezzo
• Data conseguimento	Dal 30/06/2016 al 01/07/2016
• durata corso	15 ore (esame finale non previsto)
• Corso	**Corso di eviscerazione pelvica** (denominazione: "I jornada de Exenteraciòn Pélvica: Manejo Multidisciplinar")
Ente organizzatore e sede corso:	Hospital Universitari i Politecnic "La Fe", Avinguda de Fernando Abril Martorell, nº 106,

© European Union, 2016

	46026, Valencia, Spagna
• Data conseguimento	12/02/2016
• durata corso	8 ore (esame finale non previsto)
• Corso	**Corso di Laparoscopia Avanzata: Chirurgia Bariatrica** (denominazione: Workshop Cirugia Laparoscopica Avanzada: Cirugia Bariatrica “Sleeve gastrectomy”)
Ente organizzatore e sede corso:	Hospital de La Santa Creu i Sant Pau, Carrer de Sant Quintì 89, 08041, Barcellona, Spagna
• Data conseguimento	Dal 25/01/2016 al 26/01/2016
• durata corso	12 ore (esame finale non previsto)
• Corso	**Corso di Laparoscopia Avanzata: Chirurgia Colo-rettale** (denominazione: Workshop Cirugia Laparoscopica Avanzada: Cirugia Colo-rectal)
Ente organizzatore e sede corso:	Hospital de La Santa Creu i Sant Pau, Carrer de Sant Quintì 89, 08041, Barcellona, Spagna
• Data conseguimento	Dal 09/12/2015 al 11/12/2015
• durata corso	18 ore (esame finale non previsto)
• Corso	**Corso di Laparoscopia Avanzata: Chirurgia Esofago-gastrica** (denominazione: Workshop Cirugia Laparoscopica Avanzada: Cirugia Esofagogastrica)
Ente organizzatore e sede corso:	Hospital de La Santa Creu i Sant Pau, Carrer de Sant Quintì 89, 08041, Barcellona, Spagna
• Data conseguimento	Dal 26/10/2015 al 27/10/2015
• durata corso	12 ore (esame finale non previsto)
• Corso	**Obiettivi comuni in chirurgia laparoscopica. Chirurgo e anestesista: un’alleanza necessaria**
Ente organizzatore e sede corso:	Centro didattico universitario di Siena, Policlinico “Santa Maria alle Scotte”, Strade delle Scotte 14, 53100, Siena
• Data conseguimento	10/04/2015
• durata corso	8 ore (esame finale non previsto)
• Corso	**“Master di II livello” ISHAWS sulla riparazione di ernie e laparoceli**
Ente organizzatore e sede corso:	Scuola Italiana di Chirurgia dell’ernia e della parete addominale, Dipartimento di Chirurgia Generale "Paride Stefanini", "Sapienza" - Università di Roma, "Umberto I" - Policlinico di Roma, V.le del Policlinico, 00161, Roma
• Data conseguimento	05/02/2015
• durata corso	30 ore (esame finale non previsto)
• Corso	**Trattamento laparoscopico dei difetti della parete addominale**
Conseguito presso:	Ospedale S. Maria della Pieta', Loc. Caselle - 62032 Camerino (MC)
• Data conseguimento	03/07/2014
• durata corso	8 ore (esame finale non previsto)
• Corso	**“Master di I livello” ISHAWS sulla riparazione di ernie e laparoceli**
Ente organizzatore e sede corso:	Scuola Italiana di Chirurgia dell’ernia e della parete addominale, Dipartimento di Chirurgia Generale "Paride Stefanini", "Sapienza" - Università di Roma, "Umberto I" - Policlinico di Roma, V.le del Policlinico, 00161, Roma
• Data conseguimento	Dal 05/02/2014 al 08/02/2014, con verifica finale di apprendimento
• durata corso	30 ore (esame finale superato)
• Corso	**ONSTEP: un nuovo concetto nella riparazione dell’ernia inguinale**
Ente organizzatore e sede corso:	Azienda Ospedaliera Universitaria “Policlinico Paolo Giaccone”, Via del Vespro, 129, 90127, Palermo

• Data conseguimento	04/12/2013
• durata corso	8 ore (esame finale non previsto)
• Corso	**Chirurgia Laparoscopica dell'ernia inguinale bilaterale e recidiva con tecnica TEP**
Ente organizzatore e sede corso:	Azienda Ospedaliera – Ospedale Maggiore di Crema, Largo Ugo Dossena 2, 26013, Crema
• Data conseguimento	04/10/2013
• durata corso	8 ore (esame finale non previsto)
• Corso	**"Corso base" di chirurgia robotica**
Ente organizzatore e sede corso:	Scuola Speciale ACOI di Chirurgia Mininvasiva Robotica, Ospedale Misericordia di Grosseto, Via Senese 169 – 58100, Grosseto.
• Data conseguimento	Dal 13/05/2013 al 17/05/2013
• durata corso	40 ore (esame finale non previsto)

Partecipazione alle seguenti ulteriori **ATTIVITÀ FORMATIVE** (corsi di aggiornamento, congressi, masterclass, meetings, webinars):

In qualità di RESPONSABILE SCIENTIFICO:	• ***Web-meeting SICCR del Nord-Ovest "Urgenze in chirurgia colorettale e proctologia".*** Ente organizzatore: SICCR - Via Medici, 23 - 10143 TORINO. 25 Marzo 2021 (2 ore).
In qualità di RELATORE/DOCENTE/ MODERATORE:	• ***X Giornate Rodigine di Coloproctologia.*** Ente organizzatore: SELENE s.r.l. Via Giacomo Medici, 23 - 10143 Torino (Italy), c/o CENSER - PAD C - Sala Rigolin Viale Porta Adige 45 – Rovigo. 16-17 Giugno 2022 (11 ore). • ***9° Congresso Nazionale SICCR.*** Ente organizzatore: SICCR - Via Medici, 23 - 10143 TORINO, c/o: Hotel Royal Continental - Via Partenope, 38, 80121 Napoli. 25-26 Ottobre 2021 (16 ore). • ***Corso di stomaterapia, evoluzione di pensiero e di materiali.*** Ente organizzatore: SICCR - Via Medici, 23 - 10143 TORINO, c/o: Hotel Royal Continental - Via Partenope, 38, 80121 Napoli. 24 Ottobre 2021 (2 ore). • ***Videocorso formativo: "La Tecnica TESAR (Totally Endoscopic Sublay Anterior Repair) nella riparazione dei difetti della linea mediana.*** Ente organizzatore: BD BARD - Franklin Lakes, NJ USA 07417. 22 Giugno 2021 (2 ore) • ***Corso FAD: "Stomie e stomaterapia: le linee guida AIOSS".*** Ente organizzatore: AIOSS (Associazione Italiana Operatori Sanitari Stomaterapia) - Via Scolo Vallurbana 11/z – 35040 - Sant'Urbano – PD. 01 Maggio – 31 Dicembre 2021 • ***Webinar "Masterclass sulla chirurgia delle enterostomie"***. Ente organizzatore: SICCR - Via Medici, 23 - 10143 TORINO. 12 Marzo 2021 (2 ore). • ***Webinar "The butterfly effect": dalla riparazione delle ernie della linea mediana e delle diastasi al ripristino dell'abdominal core.*** Ente organizzatore: ACOI – Viale Pasteur 65, 00144, Roma. 03 Luglio 2020 (2 ore). • ***Webmeeting annuale coordinatori UCP e rappresentanti regionali SICCR.*** Ente organizzatore: SICCR- Via Medici, 23 - 10143 TORINO. 26 Giugno 2020 (2 ore). • ***Corso FAD: "Sindrome dell'intestino irritabile".*** Ente organizzatore: Convivia Italia

© European Union, 2016

	s.n.c. di Valeria Bodrato – Via Nino Bixio 1/14, 16128 Genova. 15 Febbraio – 31 Dicembre 2020 • ***8° Congresso Nazionale SICCR.*** Ente organizzatore: SICCR- Via Medici, 23 - 10143 TORINO, c/o: Centro congressi Citta' Studi Corso G. Pella 2 - 13900 Biella. 11-13 Novembre 2019 (24 ore). • ***La patologia emorroidaria***. Ente organizzatore: ASST Santi Paolo e Carlo – Via Antonio di Rudinì, 8, 20142 Milano. 21 Maggio 2019 (4 ore). • ***Complicanze stomali***: ***confronto tra scienza ed esperienza.*** Ente organizzatore: AIOSS (Associazione Italiana Operatori Sanitari Stomaterapia) - Via Scolo Vallurbana 11/z – 35040 - Sant'Urbano – PD, c/o Hotel Lombardia Viale Lombardia, 74, 20131 Milano. 06 Aprile 2019 (6 ore). • ***Stipsi colica, ostruita defecazione e prolassi rettali***. Ente organizzatore: ASST Santi Paolo e Carlo – Via Antonio di Rudinì, 8, 20142 Milano. 03 Aprile 2019 (4 ore). • ***4° Congresso SICCR del nord-ovest***. Ente organizzatore: SICCR- Via Medici, 23 - 10143 TORINO, c/o: CISEF Germana Gaslini, Via Romana della Castagna, 11/a, 16148 Genova. 27 Ottobre 2018 (8 ore). • ***2° Congresso Biennale Nazionale AIOSS***: "... Finché scopre che psiche e soma sono un'unica cosa ...". Ente organizzatore: AIOSS (Associazione Italiana Operatori Sanitari Stomaterapia) - Via Scolo Vallurbana 11/z – 35040 - Sant'Urbano – PD - c/o: Hotel Serena Majestic - Via Carlo Maresca, 12 Montesilvano (PE). 11-14 Ottobre 2018 (32 ore). • ***Laparoscopia in urgenza***. Ente organizzatore: ACOI - Viale Pasteur, 65 - 00144 Roma, c/o: Azienda Ospedaliero Universitaria "Torrette" di Ancona. 24 Novembre 2016 (8 ore). • ***Meeting del "Gastric Glyco Explorer Group"***. Ente organizzatore: GGE - University of Gothenburg – Sweden, c/o: La Certosa di Pontignano, 53019 Pontignano, Siena. 7 Aprile 2016 (8 ore).
In qualità di PRESENTATORE DI RELAZIONE ORALE/POSTER/VIDEO:	• ***27° congresso annuale EAES***. Ente organizzatore: EAES (European Association for Endoscopic Surgery) - Luchthavenweg 81-211 5657 EA Eindhoven The Netherlands, c/o BARCELÓ CONVENTION CENTRE Avda. Álvaro Alonso Barba 41092 – Sevilla – Spain, 12-15 Giugno 2019 (17,5 ore). • ***Congresso Congiunto delle società scientifiche italiane di chirurgia 2018***. Ente organizzatore: AIM Group International – Sede di Roma Via Flaminia, 1068 – 00189 Roma, c/o: ROMA CONVENTION CENTER LA NUVOLA Viale Asia, 40 – 00144 Roma. 14-18 Ottobre 2018 (32 ore) • ***IX giornate rodigine di coloproctologia***. Ente organizzatore: Selene S.r.l. - Via Medici, 23 - 10143 TORINO, c/o Aula Magna Cittadella Socio Sanitaria Azienda ULSS 5 Viale Tre Martiri 89 Rovigo. 20-21 Settembre 2018 (10 ore) • ***15th international meeting of coloproctology***. Ente organizzatore: SICCR- Via Medici, 23 - 10143 TORINO, c/o: Torino incontra conference centre, Via nino costa 8 - 10123 Torino. 16-18 Aprile 2018 (24 ore). • ***XVIII Congresso Nazionale della Società Italiana di Chirurgia Endoscopica***

	"Tecnologia e formazione in chirurgia laparoscopica". Ente organizzatore: SICE - Via Nino Bixio 7 - 44122 Ferrara, c/o: Centro Congressi MiCo, Piazzale Carlo Magno, 1, 20149, Milano. 28-29 Settembre 2017 (20 ore). • ***GiovaniMani - XXVIII Congresso Nazionale SPIGC***. Ente organizzatore: SPIGC - via Michelangelo Schipa, 91 - 80122 Napoli, c/o: Ata hotel via Albani, 73 - 21100 Varese, 22-24 Marzo 2017 (16 ore). • ***RAS-ACS international exchange program and 2015 best resident presentation award.*** Ente organizzatore: ACS - Italy Chapter - Sapienza Università di Roma - Azienda Ospedaliera Universitaria Sant'Andrea - Chirurgia Generale, piano 5OVEST Via di Grottarossa 1035, 00189 Roma, c/o: Centro Congressi MiCo, Piazzale Carlo Magno, 1, 20149, Milano, 23 Ottobre 2015 (6 ore). • ***11th International Gastric Cancer Congress***. Ente organizzatore: IGCA - Cancer Institute Hospital 3-8-31 Ariake, Koto-ku, Tokyo 135-0063, Japan, c/o: San Paolo, Brasile, 4-6 Giugno 2015 (24 ore). • ***XXXVII congresso della Società Italiana di Chirurgia Oncologica (SICO)***. Ente organizzatore: SICO - Via Mariano Semmola, 1 80100 NAPOLI, c/o: Policlinico universitario - via Giustiniani 2 - Padova, 19-20 Giugno 2014 (16 ore). • ***10th International Gastric Cancer Congress.*** Ente organizzatore: IGCA - Cancer Institute Hospital 3-8-31 Ariake, Koto-ku, Tokyo 135-0063, Japan, c/o: Centro Congressi Veronafiere, Viale del Lavoro, 8 Verona, 19-22 Giugno 2013 (32 ore).
In qualità di DISCENTE:	• ***L'arte di innovare. Linguaggi alternativi per la cura delle persone con stomia.*** Ente organizzatore: ASST Fatebenefratelli Sacco, Via G.B. Grassi 74 – 20157 Milano. 16 Maggio 2022 (3 ore). • ***La chirurgia di parete addominale: facciamo un po' di chiarezza***. Ente organizzatore: Planning Congressi Srl Via Guelfa, 9, 40138 Bologna c/o Europalace Hotel Via Callisto Cosulich 20 Monfalcone (GO). 11 Marzo 2022 (8 ore). • ***Advanced surgery - Digital Hands-on Experience "L'utilizzo degli emostatici e dei sigillanti in chirurgia HPB***. Ente organizzatore: Baxter SpA Via del Serafico 89 00142 Roma c/o AIMS Academy Piazza dell'Ospedale Maggiore, 3, 20162 Milano. 22 Febbraio 2022 (6 ore). • ***Webinar "THD Slide FAST for Anolift***". Ente organizzatore: THD - Via dell'Industria, 1, 42015 Correggio RE. 10 febbraio 2022 (2 ore). • ***Webinar "La chirurgia di parete – La chirurgia di confine – Una rete: è sempre l'unica soluzione?".*** Ente organizzatore: Ti.Gi. Meeting & Congressi - Via Udine, 12 - 58100 Grosseto. 3 Dicembre 2021 (8 ore). • ***Webinar "Applicazione della medicina rigenerativa in coloproctologia".*** Ente organizzatore: Sapi Med – Via Della Chimica 6, 15121 Alessandria. 26 Novembre 2021 (2 ore) • ***Webinar "AWR: quale materiale sintetico a disposizione del Chirurgo?"*** Ente organizzatore: General Surgery Update (https://www.generalsurgeryupdate.com/it) - 28 Maggio 2021 (1h45)

© European Union, 2016

- ***Webinar "Masterclass: il cancro del retto basso"***. Ente organizzatore: SICCR- Via Medici, 23 - 10143 TORINO. 05 Marzo 2021 (2 ore).
- ***Webinar "La malattia emorroidaria"***. Ente organizzatore: SICCR- Via Medici, 23 - 10143 TORINO. 26 Febbraio 2021 (2 ore).
- ***Webinar "Le fistole perianali"***. Ente organizzatore: SICCR- Via Medici, 23 - 10143 TORINO. 19 Febbraio 2021 (2 ore).
- ***Webinar "I prolassi del retto"***. Ente organizzatore: SICCR- Via Medici, 23 - 10143 TORINO. 17 Dicembre 2020 (2 ore).
- ***Webinar "Trauma Oggi".*** Ente organizzatore: Università Cattolica del Sacro Cuore di Roma – Largo A. Gemelli 8 – 00168 Roma. 26 Novembre 2020 (11 ore).
- ***Webinar "COVID-SICCR: come vediamo il dopo"***. Ente organizzatore: SICCR- Via Medici, 23 - 10143 TORINO. 29 Maggio 2020 (2 ore).
- ***Corso FAD "Emergenza sanitaria da nuovo coronavirus SARS CoV-2: preparazione e contrasto".*** Ente organizzatore: Istituto Superiore di Sanità – Roma. 23 Aprile 2020 (16 ore), esame finale superato.
- ***7° congresso nazionale AICPE "La chirurgia estetica".*** Ente organizzatore: AICPE Via Sergio Forti, 39 - 00144 Roma, c/o Fortezza da Basso a Firenze. 15-17 Marzo 2019 (18 ore).
- ***Corso FAD "Formazione specifica personale sanitario/tecnico".*** Ente organizzatore: ASST Santi Paolo e Carlo – Via Antonio di Rudinì, 8, 20142 Milano. Dal 01/01 al 30/04/2019 (12 ore).
- ***Corso FAD "Formazione generale dei lavoratori"***. Ente organizzatore: ASST Santi Paolo e Carlo – Via Antonio di Rudinì, 8, 20142 Milano. Dal 24/05 al 31/12/2018 (4 ore).
- ***Reporting di linee guida.*** Ente organizzatore: AIOSS (Associazione Italiana Operatori Sanitari Stomaterapia) - Via Scolo Vallurbana 11/z – 35040 - Sant'Urbano – PD - c/o: Zanhotel Europa - Via Cesare Boldrini, 11, 40121 Bologna. 26 Marzo 2018 (8 ore).
- ***Linee guida sul confezionamento di una stomia enterale e urinaria.*** Ente organizzatore: AIOSS (Associazione Italiana Operatori Sanitari Stomaterapia) - Via Scolo Vallurbana 11/z – 35040 - Sant'Urbano – PD – c/o: Novotel Bologna Fiera, 26 Gennaio 2018 (8 ore).
- ***1° giornata Coloproctologica della Valle Olona***. Ente organizzatore: FTevents di Fabio Torriani Via E. Carpi, 11 Milano, c/o: Centro Congressi Hotel Le Robinie, Solbiate Olona (VA). 17 Novembre 2017 (9 ore).
- ***7° Congresso Nazionale della Società Italiana di Chirurgia Colo-Rettale***. Ente organizzatore: SICCR - Via Medici, 23 - 10143 TORINO, c/o: A. ROMA LIFESTYLE Hotel, Via G. Zoega 59, 00164 Roma (RM). 01-03 Ottobre 2017 (24 ore).
- ***Masterclass: "La Chirurgia laparoscopica in urgenza***". Ente organizzatore: SICE - Via Nino Bixio 7 - 44122 Ferrara, c/o: Centro Congressi MiCo, Piazzale Carlo Magno, 1, 20149, Milano, 28 Settembre 2017 (6 ore).
- ***Masterclass: "La colecistectomia laparoscopica tra innovazione e sicurezza***. Ente organizzatore: SICE - Via Nino Bixio 7 - 44122 Ferrara, c/o: Centro Congressi MiCo, Piazzale Carlo Magno, 1, 20149, Milano, 29 Settembre 2017 (6 ore).

- ***Base Evidence in Emergency Surgery***. Ente organizzatore: WSES - Via Cracovia 23 - 40139 Bologna BO (Italy), c/o: Azienda Ospedaliero Universitaria di Parma, 21 Novembre 2016 (6 ore).
- ***Riparazione chirurgica dei difetti di parete addominale***. Ente organizzatore: ACOI - Viale Pasteur, 65 - 00144 Roma, c/o: Palazzo Comunale Camerino (MC), 22 Ottobre 2016 (8 ore).
- ***Congresso Congiunto delle Società Scientifiche Italiane di Chirurgia***. Ente organizzatore: SIC - Viale Tiziano,19 - 00196 Roma, c/o: Auditorium Parco della Musica, Roma, 25-27 Settembre 2016 (24 ore).
- ***What's new in rectal cancer treatment, novità nel trattamento del cancro del retto***. Ente organizzatore: Ti.Gi. Meeting & Congressi Via Udine, 12 - 58100 Grosseto, c/o: Sala Congressi Hotel Riva del Sole, Castiglione della Pescaia (GR), 29 Aprile 2016 (8 ore).
- ***Riunione mid term oncoteam SICO-GIRCG***. Ente organizzatore: SICO - Via Mariano Semmola, 1 80100 NAPOLI, c/o: La Certosa di Pontignano, 53019 Pontignano, Siena, 8-9 Aprile 2016 (16 ore).
- ***ESSO meet the expert webinar: Management of colorectal cancer presenting in stage IV.*** Ente organizzatore: European Society of Surgical Oncology (www.essoweb.org, Avenue E. Mounier, 83 - B 1200 Brussels – Belgium, 23 Gennaio 2016 (1 ora).
- ***ESSO meet the expert webinar: Management of High Risk Patients for Breast Cancer.*** Ente organizzatore: European Society of Surgical Oncology (www.essoweb.org, Avenue E. Mounier, 83 - B 1200 Brussels - Belgium), 16 Dicembre 2015 (1 ora).
- ***117° Congresso della Società Italiana di Chirurgia "La Chirurgia Italiana nell'anno dell'Expo: pronti per la sfida?".*** Ente organizzatore: SIC - Viale Tiziano,19 - 00196 Roma, c/o: Centro Congressi MiCo, Piazzale Carlo Magno, 1, 20149, Milano, 21-24 Ottobre 2015 (30 ore).
- ***ESSO meet the expert webinar: Enhanced Recovery after Surgery.*** Ente organizzatore: European Society of Surgical Oncology (www.essoweb.org, Avenue E. Mounier, 83 - B 1200 Brussels - Belgium), 17 Settembre 2015 (1 ora).
- ***"Up-to-date" in chirurgia della parete addominale***. Ente organizzatore: Italian Society of Hernia and Abdominal Wall Surgery - Capitolo Italiano della European Hernia Society - Via Pietro del Prato, 6 - 43100 Parma (PR), c/o: Ospedale San Giovanni di Dio, Via di Torregalli, 3 - 50143 Firenze, 19 Giugno 2015 (4 ore).
- ***"Meet the professor": Young-Woo Kim***. Ente organizzatore: Scuola Speciale ACOI di Chirurgia Mininvasiva Robotica, Ospedale Misericordia di Grosseto, Via Senese 169 – 58100, Grosseto, 2 Febbraio 2015 (6 ore).
- ***"Il cancro gastrico localmente avanzato".*** Ente organizzatore: SICO - Via Mariano Semmola, 1 80100 NAPOLI, c/o: Aula Magna Nuova facoltà di Medicina e Chirurgia Sant' Andrea delle Fratte, 06132 Perugia, 4 Aprile 2014 (8 ore).
- ***Chirurgia mininvasiva della parete addominale: live-surgery e focus sull'esperienza dei gruppi chirurgici della Toscana.*** Ente organizzatore: Azienda

© European Union, 2016

Ospedaliero Universitaria Pisana, Via Roma, 67, 56126, Pisa, 21 Novembre 2013 (10 ore).

- ***Metabolismo e Chirurgia, Spring Event SINPE 2013***. Ente organizzatore: SINPE - Noema srl unipersonale Via Orefici 4 - 40124 Bologna, c/o: Hotel Garden, Via Custoza 2, 53100, Siena, 14-16 Marzo 2013 (24 ore).
- ***"2012.COM" Chirurgia Oncologica Mininvasiva***. Ente organizzatore: Policlinico "A. Gemelli", Largo Agostino Gemelli 8, 00168, Roma, 8-9 Marzo 2012 (16 ore).
- ***Meeting della Società Romana di Chirurgia: Cancro dello Stomaco***. Ente organizzatore: Società Romana di Chirurgia - Dipartimento di Chirurgia Pietro Valdoni, "La Sapienza" Università di Roma, Viale del Policlinico 155, 00161 Roma, 06 Aprile 2011 (6 ore).
- ***XXXIII Congresso Nazionale SICO: innovazione e integrazione in Oncologia Chirurgica***. Ente organizzatore: SICO - Via Mariano Semmola, 1 80100 NAPOLI, c/o: Quark Hotel, Via Lampedusa, 11/A - 20141 Milano, 10-12 Giugno 2010 (24 ore).
- ***"2010.COM" Chirurgia Oncologica Mininvasiva, focus su Stomaco e Retto***. Ente organizzatore: Policlinico "A. Gemelli", Largo Agostino Gemelli 8, 00168, Roma, 28-29 Gennaio 2010 (16 ore).

ATTIVITÀ SCIENTIFICA

PUBBLICAZIONI IN EXTENSO (autore/coautore/collaboratore):

• **Titolo della pubblicazione**	Two years later: Is the SARS-CoV-2 pandemic still having an impact on emergency surgery? An international cross-sectional survey among WSES members
Autori	WSES COVID-19 emergency surgery survey collaboration group (**Ferrara F**: collaborator)
Riferimento bibliografico	World J Emerg Surg. 2022 Jun 16;17(1):34. doi: 10.1186/s13017-022-00424-0.
• **Titolo della pubblicazione**	Intraperitoneal drain placement and outcomes after elective colorectal surgery: international matched, prospective, cohort study
Autori	EuroSurg Collaborative (**Ferrara F**: collaborator)
Riferimento bibliografico	Br J Surg. 2022 May 16;109(6):520-529. doi: 10.1093/bjs/znac069.
• **Titolo della pubblicazione**	Global overview of the management of acute cholecystitis during the COVID-19 pandemic (CHOLECOVID study)
Autori	Ajith K Siriwardena, CHOLECOVID Collaborative (**Ferrara F**: collaborator)
Riferimento bibliografico	BJS Open. 2022 May 2;6(3):zrac052. doi: 10.1093/bjsopen/zrac052.
• **Titolo della pubblicazione**	Validation of the OAKS prognostic model for acute kidney injury after gastrointestinal surgery
Autori	STARSurg Collaborative and EuroSurg Collaborative (**Ferrara F**: collaborator)
Riferimento bibliografico	BJS Open. 2022 Jan 6;6(1):zrab150. doi: 10.1093/bjsopen/zrab150.
• **Titolo della pubblicazione**	Inequalities in screening policies and perioperative protection for patients with acute appendicitis during the pandemic: Subanalysis of the ACIE Appy study
Autori	G Pellino, et al. - ACIE Appy Study Collaborative (**Ferrara F**: collaborator)
Riferimento bibliografico	Br J Surg. 2021 Oct 23;108(10):e332-e335. doi: 10.1093/bjs/znab247

• **Titolo della pubblicazione**	Preoperative Localization in Colonic Surgery (PLoCoS Study): a multicentric experience on behalf of the Italian Society of Colorectal Surgery (SICCR)
Autori	Manigrasso M et al. - PLoCoS Study Group (**Ferrara F**: collaborator)
Riferimento bibliografico	Updates Surg. 2021 Oct 5. doi: 10.1007/s13304-021-01180-7.
• **Titolo della pubblicazione**	Effects of pre-operative isolation on postoperative pulmonary complications after elective surgery: an international prospective cohort study
Autori	COVIDSurg Collaborative; GlobalSurg Collaborative (**Ferrara F**: collaborator)
Riferimento bibliografico	Anaesthesia. 2021;76(11):1454-1464. doi: 10.1111/anae.15560.
• **Titolo della pubblicazione**	Appendectomy during the COVID-19 pandemic in Italy: a multicenter ambispective cohort study by the Italian Society of Endoscopic Surgery and new technologies (the CRAC study)
Autori	Sartori A et al. & the CRAC Study Collaboration Group (**Ferrara F**: collaborator)
Riferimento bibliografico	Updates Surg. 2021;1-9. doi: 10.1007/s13304-021-01126-z.
• **Titolo della pubblicazione**	Surgical management of urinary diversion and stomas in adults: multidisciplinary Italian panel guidelines.
Autori	Tafuri A, Presicce F, Sebben M, Cattaneo F, Rizzetto R, **Ferrara F**, Bondurri A, Veltri M, Barbierato M, Pata F, Forni C, Roveron G, Rizzo G, Parini D; Multidisciplinary Italian Study group for STOmas (MISSTO)
Riferimento bibliografico	Minerva Urol Nephrol. 2021 Jun 11. doi: 10.23736/S2724-6051.21.04379-2.
• **Titolo della pubblicazione**	Reply to: "A multifaceted virus. Non-reducible and strangulated effects of COVID-19"
Autori	**Ferrara F**, Rausei S
Riferimento bibliografico	J Trauma Acute Care Surg. 2021;91(1):e34-e35. Doi: 10.1097/TA.0000000000003220.
• **Titolo della pubblicazione**	E-consensus on telemedicine in proctology: A RAND/UCLA-modified study
Autori	Gallo G et al. Telemedicine in Proctology Italian Working Group (**Ferrara F**: collaborator)
Riferimento bibliografico	Updates Surg. 2021 Jul 26:1-8. doi: 10.1007/s13304-021-01139-8.
• **Titolo della pubblicazione**	SARS-CoV-2 vaccination modelling for safe surgery to save lives: data from an international prospective cohort study
Autori	COVIDSurg Collaborative, GlobalSurg Collaborative (**Ferrara F**: collaborator)
Riferimento bibliografico	Br J Surg. 2021;108(9):1056-1063. doi: 10.1093/bjs/znab101.
• **Titolo della pubblicazione**	Italian Guidelines for the Nursing Management of Enteral and Urinary Stomas in Adults: An Executive Summary
Autori	Roveron G, Barbierato M, Rizzo G, Parini D, Bondurri A, Veltri M, Pata F,Cattaneo F, Tafuri A,Forni C, **Ferrara F***; Multidisciplinary Italian Study Group for STOmas (MISSTO).
Riferimento bibliografico	J Wound Ostomy Continence Nurs. 2021;48(2):137-147. doi: 10.1097/WON.0000000000000745.
• **Titolo della pubblicazione**	Timing of surgery following SARS-CoV-2 infection: an international prospective cohort study
Autori	*COVIDSurg Collaborative* and *GlobalSurg Collaborative* (**Ferrara F**: collaborator)
Riferimento bibliografico	Anaesthesia. 2021;76(6):748-758. doi: 10.1111/anae.15458.
• **Titolo della pubblicazione**	Changes in surgicaL behaviOrs dUring the CoviD-19 pandemic. The SICE CLOUD19 Study
Autori	Bracale U, et al. *CLOUD-19 Collaborative Group* (**Ferrara F**: collaborator)
Riferimento bibliografico	Updates Surg. 2021;73(2):731-744. doi: 10.1007/s13304-021-01010-w.
• **Titolo della pubblicazione**	Dramatic decrease of surgical emergencies during COVID-19 outbreak
Autori	Rausei S, **Ferrara F**, Zurleni T, Frattini F, Chiara O, Pietrabissa A, Sarro G; for Italian Association of Hospital Surgeons, and Collected Data Contributors

© European Union, 2016

Riferimento bibliografico	J Trauma Acute Care Surg. 2020;89(6):1085-1091. doi: 10.1097/TA.0000000000002923.
• **Titolo della pubblicazione**	DElayed COloRectal cancer care during COVID-19 Pandemic (DECOR-19): Global perspective from an international survey
Autori	Santoro GA, Grossi U, Murad-Regadas S, Nunoo-Mensah JW, Mellgren A, Di Tanna GL, Gallo G, Tsang C, Wexner SD; *DECOR-19 Collaborative Group* (**Ferrara F**: collaborator)
Riferimento bibliografico	Surgery. 2021;169(4):796-807. doi: 10.1016/j.surg.2020.11.008.
• **Titolo della pubblicazione**	Screening policies, preventive measures and in-hospital infection of COVID-19 in global surgical practices.
Autori	Bellato V et al. *S-COVID Collaborative Group*. (**Ferrara F**: collaborator)
Riferimento bibliografico	J Glob Health. 2020;10(2):020507. doi: 10.7189/jogh.10.020507.
• **Titolo della pubblicazione**	Global attitudes in the management of acute appendicitis during COVID-19 pandemic: ACIE Appy Study
Autori	Ielpo B, et al. *ACIE Appy Study Collaborative* (**Ferrara F**: collaborator)
Riferimento bibliografico	Br J Surg. 2021;108(6):717-726. doi: 10.1002/bjs.11999.
• **Titolo della pubblicazione**	Surgical treatment of diastasis recti: the importance of an overall view of the problem.
Autori	Fiori F, **Ferrara F***, Gobatti D, Gentile D, Stella M
Riferimento bibliografico	Hernia. 2021;25(4):871-882. doi: 10.1007/s10029-020-02252-0
• **Titolo della pubblicazione**	Internet and social media use among patients with colorectal diseases (ISMAEL): a nationwide survey
Autori	Sturiale A, et al. *ISMAEL working group* (**Ferrara F**: collaborator)
Riferimento bibliografico	Colorectal Dis. 2020;22(11):1724-1733. doi: 10.1111/codi.15245.
• **Titolo della pubblicazione**	Surgeons' fear of getting infected by COVID19: A global survey
Autori	An Y, et al. *S-COVID Collaborative Group* (**Ferrara F**: collaborator)
Riferimento bibliografico	Br J Surg. 2020;107(11):e543-e544. doi: 10.1002/bjs.11833.
• **Titolo della pubblicazione**	Impact of asymptomatic COVID-19 patients in global surgical practice during the COVID-19 pandemic
Autori	Bellato V, et al. *S-COVID Collaborative Group* (**Ferrara F**: collaborator)
Riferimento bibliografico	Br J Surg. 2020;107(10):e364-e365. doi: 10.1002/bjs.11800.
• **Titolo della pubblicazione**	Enteral stoma care during COVID-19 pandemic: practical advice
Autori	Pata F, Bondurri A, **Ferrara F***, Parini D, Rizzo G, Multidisciplinary Italian Study group for STOmas (MISSTO)
Riferimento bibliografico	Colorectal Dis. 2020;22(9):985-992. doi: 10.1111/codi.15279
• **Titolo della pubblicazione**	Mortality and pulmonary complications in patients undergoing surgery with perioperative SARS-CoV-2 infection: an international cohort study.
Autori	*COVIDSurg Collaborative* [**Ferrara F**: Local Principal Investigator]
Riferimento bibliografico	Lancet. 2020;396(10243):27-38. doi: 10.1016/S0140-6736(20)31182-X.

• **Titolo della pubblicazione**	Anatomy, Physiology and Pathophysiology of Haemorrhoids
Autori	Pata F, Sgrò A, **Ferrara F**, Vigorita V, Gallo G, Pellino G
Riferimento bibliografico	Rev Recent Clin Trials. 2021;16(1):75-80. doi: 10.2174/1574887115666200406115150.
• **Titolo della pubblicazione**	Safety of hospital discharge before return of bowel function after elective colorectal surgery.
Autori	*EuroSurg Collaborative* [**Ferrara F**: Local Principal Investigator]
Riferimento bibliografico	Br J Surg. 2020;107(5):552-559. doi: 10.1002/bjs.11422.
• **Titolo della pubblicazione**	Evaluation of appendicitis risk prediction models in adults with suspected appendicitis
Autori	*RIFT Study Group* on behalf of the West Midlands Research Collaborative [**Ferrara F**: Local Principal Investigator]
Riferimento bibliografico	Br J Surg. 2020;107(1):73-86. doi: 10.1002/bjs.11440.
• **Titolo della pubblicazione**	Italian guidelines for the surgical management of enteral stomas in adults.
Autori	**Ferrara F***, Parini D, Bondurri A, Veltri M, Barbierato M, Pata F, Cattaneo F, Tafuri A, Forni C, Roveron G, Rizzo G; Multidisciplinary Italian Study group for STOmas (MISSTO).
Riferimento bibliografico	Tech Coloproctol. 2019;23(11):1037-1056. doi: 10.1007/s10151-019-02099-3.
• **Titolo della pubblicazione**	Safety and efficacy of non-steroidal anti-inflammatory drugs to reduce ileus after colorectal surgery.
Autori	*EuroSurg Collaborative* [**Ferrara F**: Local Principal Investigator]
Riferimento bibliografico	Br J Surg. 2020;107(2):e161-e169. doi: 10.1002/bjs.11326.
• **Titolo della pubblicazione**	Physiological parameters for Prognosis in Abdominal Sepsis (PIPAS) Study: a WSES observational study.
Autori	Sartelli M, Abu-Zidan FM, Labricciosa FM, …, **Ferrara F**, et al.
Riferimento bibliografico	World J Emerg Surg. 2019;14:34. doi: 10.1186/s13017-019-0253-2.
• **Titolo della pubblicazione**	Italian Guidelines for the Management of Enteral and Urinary Stomas.
Autori	**Ferrara F***, Rizzo G, Bondurri A, Parini D, Veltri M, Barbierato M, Pata F, Cattaneo F, Tafuri A, Forni C, Roveron G; Multidisciplinary Italian Study Group for Stomas (MISSTO).
Riferimento bibliografico	Dis Colon Rectum. 2019;62(1):e3-e4. doi: 10.1097/DCR.0000000000001235.
• **Titolo della pubblicazione**	Totally Endoscopic Sublay Anterior Repair for Ventral and Incisional Hernias
Autori	Fiori F, **Ferrara F***, Gentile D, Gobatti D, Stella M
Riferimento bibliografico	J Laparoendosc Adv Surg Tech A. 2019 Feb 26. doi: 10.1089/lap.2018.0807.
• **Titolo della pubblicazione**	Sexual Function in Patients with Stoma and its Consideration Among Their Caregivers: A Cross-Sectional Study
Autori	Saracco C, Rastelli G, Roveron G, **Ferrara F***
Anno pubblicazione	2019
Riferimento bibliografico	Sex Disabil 37, 415–427 (2019). https://doi.org/10.1007/s11195-019-09574-7
• **Titolo della pubblicazione**	Splenic flexure mobilization in rectal cancer surgery: do we always need it?
Autori	**Ferrara F***, Di Gioia G, Gentile D, Carrara G, Gobatti D, Stella M.
Riferimento bibliografico	Updates Surg. 2019;71(3):505-513. doi: 10.1007/s13304-018-0603-8.
• **Titolo della pubblicazione**	Clinical Practice Guidelines for the Nursing Management of Percutaneous Endoscopic Gastrostomy and Jejunostomy (PEG/PEJ) in Adult Patients: An Executive Summary.
Autori	Roveron G, Antonini M, Barbierato M, Calandrino V, Canese G, Chiurazzi LF, Coniglio G,

© European Union, 2016

	Gentini G, Marchetti M, Minucci A, Nembrini L, Neri V, Trovato P, **Ferrara F***.
Anno pubblicazione	2018
Riferimento bibliografico	J Wound Ostomy Continence Nurs. 2018;45(4):326-334. doi: 10.1097/WON.0000000000000442.
• **Titolo della pubblicazione**	A Rare Complication of Stapled Hemorrhoidopexy: Giant Pelvic Hematoma Treated with Super-Selective Percutaneous Angioembolization
Autori	**Ferrara F***, Rigamonti P, Damiani G, Cariati M, Stella M
Riferimento bibliografico	Annals of Colorectal Research. 2018; 6(4):e83005. doi: 10.5812/acr.83005.
• **Titolo della pubblicazione**	Prospective Observational Study on acute Appendicitis Worldwide (POSAW).
Autori	Sartelli M, Baiocchi GL, Di Saverio S, **Ferrara F**, Labricciosa FM, Ansaloni L, et al.
Riferimento bibliografico	World J Emerg Surg. 2018;13:19. doi: 10.1186/s13017-018-0179-0.
• **Titolo della pubblicazione**	Imaging-Guided Preoperative Localization of Intra-Abdominal Local Recurrences of Colorectal Cancer Using The Harpoon Technique
Autori	Bollo J, **Ferrara F***, Pernas JC, Rodriguez-Luppi C, Targarona EM, Trias M
Riferimento bibliografico	Scand J Surg. 2018;107(2):120-123. doi: 10.1177/1457496917738921.
• **Titolo della pubblicazione**	The pattern of lymph node metastases in microsatellite unstable gastric cancer
Autori	Polom K, Marrelli D, Pascale V, **Ferrara F**, Voglino C, Marini M, Roviello F
Riferimento bibliografico	Eur J Surg Oncol. 2017;43(12):2341-2348. doi: 10.1016/j.ejso.2017.09.007.
• **Titolo della pubblicazione**	Prognostic Value of Perineural Invasion in Resected Gastric Cancer Patients According to Lauren Histotype
Autori	De Franco L, Marrelli D, Voglino C, Vindigni C, **Ferrara F**, Di Mare G, Iudici L, Marini M, Roviello F
Riferimento bibliografico	Pathol Oncol Res. 2018;24(2):393-400. doi: 10.1007/s12253-017-0257-8.
• **Titolo della pubblicazione**	Incidence and Prognostic Value of Metastases to ‘‘Posterior’’ and Para-aortic Lymph Nodes in Resectable Gastric Cancer
Autori	Marrelli D, **Ferrara F**, Giacopuzzi S, Morgagni P, Di Leo A, De Franco L, Pedrazzani C, Saragoni L, De Manzoni G, Roviello F
Riferimento bibliografico	Ann Surg Oncol. 2017;24(8):2273-2280. doi: 10.1245/s10434-017-5857-8.
• **Titolo della pubblicazione**	Diagnosis and Management of Right Colonic Diverticular Disease: A Review
Autori	**Ferrara F***, Bollo J, Vanni LV, Targarona EM
Riferimento bibliografico	Cir Esp. 2016;94(10):553-559. doi: 10.1016/j.ciresp.2016.08.008.
• **Titolo della pubblicazione**	Post-operative outcomes in robotic and laparoscopic colorectal surgery.
Autori	**Ferrara F***
Riferiemento bibiliografico	Ann Laparosc Endosc Surg 2016;1:5. doi: 10.21037/ales.2016.08.03
• **Titolo della pubblicazione**	Recurrence after surgery in esophago-gastric junction adenocarcinoma: Current management and future perspectives
Autori	Neri A, Marrelli D, Voglino C, Di Mare G, **Ferrara F**, Marini M, Roviello F
Riferimento bibliografico	Surg Oncol. 2016;25(4):355-363. doi: 10.1016/j.suronc.2016.08.003.
• **Titolo della pubblicazione**	Is sleeve gastrectomy a therapeutic procedure for all obese patients?
Autori	Vuolo G, Voglino C, Tirone A, Colasanto G, Gaggelli I, Ciuoli C, **Ferrara F***, Marrelli D.
Riferimento bibiliografico	Int J Surg. 2016;30:48-55. doi: 10.1016/j.ijsu.2016.04.026.
• **Titolo della pubblicazione**	Laparoscopy Versus Robotic Surgery for Colorectal Cancer: A Single-Center Initial Experience

Autori	**Ferrara F***, Piagnerelli R, Scheiterle M, Di Mare G, Gnoni P, Marrelli D, Roviello F.
Riferimento bibliografico	Surg Innov. 2016;23(4):374-80. doi: 10.1177/1553350615624789.
• **Titolo della pubblicazione**	Strong Prognostic Value of Microsatellite Instability in Intestinal Type Non-cardia Gastric Cancer
Autori	Marrelli D, Polom K, Pascale V, Vindigni C, Piagnerelli R, De Franco L, **Ferrara F**, Roviello G, Garosi L, Petrioli R, Roviello F
Riferimento bibliografico	Ann Surg Oncol. 2016;23(3):943-50. doi: 10.1245/s10434-015-4931-3.
• **Titolo della pubblicazione**	Medium-Gastric Stenosis Post Sleeve Gastrectomy: A Case Report Endoscopic Dilatation for Stenosis after Sleeve Gastrectomy
Autori	Tirone A, Vuolo G, Gaggelli I, Colasanto G, Marrelli D, Chieca R, Voglino C and **Ferrara F***
Riferimento bibiliografico	Journal of Medical Diagnostic Methods 4 (2015): 1-3. doi:10.4172/2168-9784.1000179
• **Titolo della pubblicazione**	Intestinal Stenosis of Garré: An Old Problem Revisited.
Autori	Marrelli D, Voglino C, Di Mare G, **Ferrara F**, Guazzi G, Croce F, Costantini M, Piagnerelli R, Roviello F.
Riferimento bibliografico	Viszeralmedizin. 2015;31(3):209-11. doi: 10.1159/000433589.
• **Titolo della pubblicazione**	Clinical value and impact on prognosis of peri-operative CA 19-9 serum levels in stage I and II adenocarcinoma of the pancreas
Autori	Piagnerelli R, Marrelli D, Roviello G, **Ferrara F**, Di Mare G, Voglino C, Petrioli R, Marini M, Macchiarelli R, Roviello F
Riferimento bibliografico	Tumour Biol. 2016;37(2):1959-66. doi: 10.1007/s13277-015-3986-x.
• **Titolo della pubblicazione**	Robotic single docking total colectomy for ulcerative colitis: First experience with a novel technique
Autori	Roviello F, Piagnerelli R, **Ferrara F**, Scheiterle M, De Franco L, Marrelli D.
Riferimento bibliografico	Int J Surg. 2015;21:63-7. doi: 10.1016/j.ijsu.2015.07.642.
• **Titolo della pubblicazione**	Clinical and Oncological Value of Preoperative BMI in Gastric Cancer Patients: A Single Center Experience.
Autori	Voglino C, Di Mare G, **Ferrara F**, De Franco L, Roviello F, Marrelli D.
Riferimento bibliografico	Gastroenterol Res Pract. 2015;2015:810134. doi: 10.1155/2015/810134.
• **Titolo della pubblicazione**	Malignant rhabdoid tumor of the small intestine in adults: a brief review of the literature and report of a case
Autori	Voglino C, Scheiterle M, Di Mare G, Mariani F, De Stefano A, Ginori A, De Franco L, **Ferrara F**.
Riferimento bibliografico	Surg Today. 2015;45(7):924-8. doi: 10.1007/s00595-014-0955-8.
• **Titolo della pubblicazione**	Assessing the feasibility of full robotic interaortocaval nodal dissection for locally advanced gastric cancer.
Autori	Roviello F, Piagnerelli R, **Ferrara F**, Caputo E, Scheiterle M, Marrelli D.
Riferimento bibliografico	Int J Med Robot. 2015;11(2):218-22. doi: 10.1002/rcs.1588.
• **Titolo della pubblicazione**	E-cadherin germline mutation carriers: clinical management and genetic implications.
Autori	Corso G, Figueiredo J, Biffi R, Trentin C, Bonanni B, Feroce I, Serrano D, Cassano E, Annibale B, Melo S, Seruca R, De Lorenzi F, **Ferrara F**, Piagnerelli R, Roviello F, Galimberti V.
Riferimento bibliografico	Cancer Metastasis Rev. 2014;33(4):1081-94. doi: 10.1007/s10555-014-9528-y.

© European Union, 2016

• **Titolo della pubblicazione**	Chondroid Syringoma: Report of a Case with Uncommon Location
Autori	Mare GD, Vassallo L, Voglino C, Bettarini F, Mariani F, De Stefano S, Neri A, **Ferrara F***
Riferimento bibliografico	J Med Diagn Meth. 2014;3:153. doi: 10.4172/2168-9784.1000153
• **Titolo della pubblicazione**	Oncogenic mutations and microsatellite instability phenotype predict specific anatomical subsite in colorectal cancer patients.
Autori	Corso G, Pascale V, Flauti G, **Ferrara F**, Marrelli D, Roviello F.
Riferimento bibliografico	Eur J Hum Genet. 2013;21(12):1383-8. doi: 10.1038/ejhg.2013.66.
• **Titolo della pubblicazione**	Log odds of positive lymph nodes in colon cancer: a meaningful ratio-based lymph node classification system.
Autori	Persiani R, Cananzi FC, Biondi A, Paliani G, Tufo A, **Ferrara F**, Vigorita V, D'Ugo D.
Riferimento bibliografico	World J Surg. 2012;36(3):667-74. doi: 10.1007/s00268-011-1415-x.
• **Titolo della pubblicazione**	Laparoscopic resection of small bowel lipoma causing obscure gastrointestinal bleeding.
Autori	**Ferrara F***, Duburque C, Quinchon JF, Gaudissart Q.
Riferimento bibliografico	Updates Surg. 2012;64(2):153-6. doi: 10.1007/s13304-011-0087-2.
	***= corresponding author**

CAPITOLI DI LIBRO:

• **Capitolo**	Ricanalizzazione delle enterostomie
Autori	Parini D, Bondurri A, Rizzo G, **Ferrara F**, Pata F, Veltri M, per conto di MISSTO (Multidisciplinary Italian Study group for STOmas)
Anno pubblicazione	2021
Libro	*Arte e scienza dell'assistenza infermieristica in stomaterapia: curare, prendersi cura, educare*. Curatore: Saracco C. Editore: AIOSS – Associazione Italiana Operatori Sanitari di Stomaterapia. ISBN-13: 9788894987096
• **Capitolo**	Interventi di chirurgia colo-rettale: attuali orientamenti
Autore	**Ferrara F**
Anno pubblicazione	2021
Libro	*Arte e scienza dell'assistenza infermieristica in stomaterapia: curare, prendersi cura, educare*. Curatore: Saracco C. Editore: AIOSS – Associazione Italiana Operatori Sanitari di Stomaterapia. ISBN-13: 9788894987096
• **Capitolo**	Epidemiologia ed etiopatologia delle malattie che implicano la realizzazione di stomie intestinali
Autore	**Ferrara F**
Anno pubblicazione	2021
Libro	*Arte e scienza dell'assistenza infermieristica in stomaterapia: curare, prendersi cura, educare*. Curatore: Saracco C. Editore: AIOSS – Associazione Italiana Operatori Sanitari di Stomaterapia. ISBN-13: 9788894987096
• **Capitolo**	Sindrome dell'intestino irritabile
Autore	**Ferrara F**
Anno pubblicazione	2020
Libro	*Farmacista e Medico in soccorso del Paziente*. Editore: Diagnosi & Terapia – Genova

• **Capitolo**	Peritonite
Autore	**Ferrara F**
Anno pubblicazione	2019
Libro	*Farmacista e Medico in soccorso del Paziente*. Editore: Diagnosi & Terapia – Genova
• **Capitolo**	Prophylactic Total Gastrectomy in CDH1 Germline Mutation Carriers
Autori	**Ferrara F**, Corso G, Roviello F
Anno pubblicazione	2013
Libro	*Spotlight on Familial and Hereditary Gastric Cancer*. Editors: Giovanni Corso, Franco Roviello. Casa editrice: Springer Netherlands. ISBN 978-94-007-6570-2

CURATORE DI LIBRO:

• **Libro**	Colorectal Surgery
Anno pubblicazione	2018
Editors	Ye Xu, **Francesco Ferrara**, Orhan Bulut.
Casa editrice	AME Publishing Company.
Riferimento bibliografico	ISBN: 9887891908

ABSTRACTS congressuali (autore/coautore):

Abstracts congressuali:	F. Fiori, **F. Ferrara**, D. Gentile, C. Baldi, L. Benuzzi, P. Boati, M. Stella, M. Calì. Different surgical approach in diastasis recti repair: importance of an overall view of the disease. Copenaghen 13-16 October 2021.
	F. Fiori, **F. Ferrara**, D. Gentile, P. Boati, M. Calì. Tesar - totally endoscopic sublay anterior repair - in midline defects repair. EHS-AHS Joint Congress. Copenaghen 13-16 October 2021.
	V. Conalbi, C. Baldi, L. Benuzzi, F. Sammartano, D. Gentile, L. Gastaldo, **F. Ferrara**, D. Gobatti, M. Stella. Case report of acute traumatic central cord syndrome: a diagnostic challenge for surgeons. 39° Congresso Nazionale ACOI. Milano 17-20 Ottobre 2021.
	C. Baldi, L. Benuzzi, V. Conalbi, F. Sammartano, **F. Ferrara**, D. Gentile, D. Gobatti, P. Boati, F. Fiori, M. Stella. Comparison between surgery and non-operative management for blunt splenic injuries: a 5-year retrospective study in a level II trauma centre. 39° Congresso Nazionale ACOI. Milano 17-20 Ottobre 2021.
	L. Benuzzi, C. Baldi, V. Conalbi, F. Fiori, **F. Ferrara**, D. Gentile, D. Gobatti, M. Stella. Totally Endoscopic Sublay Anterior Repair (TESAR) for diastasis recti and midline hernias: long-term follow-up and Quality of Life. 39° Congresso Nazionale ACOI. Milano 17-20 Ottobre 2021.
	L. Benuzzi, F. Sammartano, **F. Ferrara**, C. Baldi, S. Cimbanassi, O. Chiara, M. Stella. Gestione del trauma splenico: confronto tra un CTS e un CTZ nell'area metropolitana milanese - Esperienza di 5 anni. 49° SICUT National Congress. Messina 10-11 Settembre 2021.
	F. Fiori, **F. Ferrara**, D. Gentile, D. Gobatti, M. Stella. Diastasis recti: our experience with different surgical techniques. Importance of an overall view of the problem. 42nd Annual

© European Union, 2016

European Hernia Society Congress 2020. Published on: Hernia (2020) 24 (Suppl 1):S1–S112. https://doi.org/10.1007/s10029-020-02175-w

F. Fiori, **F. Ferrara**, D. Gentile, D. Gobatti, M. Stella. Totally endoscopic sublay anterior repair (TESAR) for midline defects. 42nd Annual European Hernia Society Congress 2020. Published on: Hernia (2020) 24 (Suppl 1):S1–S112. https://doi.org/10.1007/s10029-020-02175-w

Tornese S, **Ferrara F**, Boati P, Raviolo C, Gobatti D, Stella M. Incidental neuroendocrine tumor excision during stapled haemorrhoidopexy. SICCR National Congress. Biella 11-13 Novembre 2019.

F. Ferrara, F. Fiori, D. Gentile, D. Gobatti and M. Stella. Totally Endoscopic Sublay Anterior Repair for ventral and incisional hernias – TESAR. EAES Congress. Sevilla 12-15 Giugno 2019.

F. Ferrara, F. Fiori, D. Gentile, D. Gobatti, P.L. La Piana, S. Tornese, M. Stella. Treatment of diastasis recti abdominis with open and video-assisted approaches. Congresso Congiunto delle società scientifiche di chirurgia 2018. Roma 14-18 Ottobre.

F. Ferrara, D. Gentile, P. Boati, R. Sampietro, P.L. La Piana, S. Tornese, P. Rigamonti, G. Damiani, M. Cariati, M. Stella. A rare complication of stapled hemorrhoidopexy: giant pelvic hematoma treated with percutaneous angioembolization. Congresso Congiunto delle società scientifiche di chirurgia 2018. Roma 14-18 Ottobre.

Della Porta M, **Ferrara F**, Conti L, Gobatti D, Fiori F, Gentile D, Boati P, Clerici F, Ballabio M, Stella M. Laparoscopic total extraperitoneal (TEP) repair for recurrent inguinal hernia. GiovaniMani - XXVIII Congresso Nazionale SPIGC, Varese, 22-24 Marzo 2017

Ferrara F, Sartelli M, Coccolini F, Catena F, Ansaloni L. POSAW study: prospective observational study on acute appendicitis worldwide. Preliminary results. GiovaniMani - XXVIII Congresso Nazionale SPIGC, Varese, 22-24 Marzo 2017

K. Polom, D. Marrelli, C. Voglino, L. De Franco, **F. Ferrara**, M. Scheiterle, F. Roviello. Molecular surgery for gastric cancer-role of microsatellite instability in elderly patients. 36th Congress of the European Society of Surgical Oncology. 2016. September 14-16. Krakow, Poland.

M. Scheiterle, K. Polom, C. Voglino, **F. Ferrara**, L. De Franco, D. Marrelli, F. Roviello. PIK3CA mutation in gastric cancer and the role of different codon mutations in the new molecular division of that neoplasm. 36th Congress of the European Society of Surgical Oncology. 2016. September 14-16. Krakow, Poland.

K. Polom,V. Pascale, **F. Ferrara**, L. De Franco, C.Voglino,M. Scheiterle, L. Garosi, D. Marrelli, F. Roviello. KRAS mutation in gastric cancer- molecular, and clinico-pathological characteristic. 36th Congress of the European Society of Surgical Oncology. 2016. September 14-16. Krakow, Poland.

F. Ferrara, D. Marrelli, K. Polom, L. De Franco, M. Scheiterle, C. Voglino, F. Roviello. Minimally invasive surgery for the treatment of colo-rectal adenocarcinoma: Laparoscopic and robotic approach. 36th Congress of the European Society of Surgical Oncology. 2016. September 14-16. Krakow, Poland.

K. Polom, R. Piagnerelli, **F. Ferrara**, M. Scheiterle, C. Voglino, L. De Franco, D. Marrelli, F. Roviello. Pathology of signet-ring cell in gastric cancer and its prognostic value in surgical

treatment. 36th Congress of the European Society of Surgical Oncology. 2016. September 14-16. Krakow, Poland.

K. Polom, M. Scheiterle, L. De Franco, **F. Ferrara**, C. Voglino, D. Marrelli, F. Roviello. Heterogeneity of new molecular gastric cancer classifications. Clinico-pathological characteristic. 36th Congress of the European Society of Surgical Oncology. 2016. September 14-16. Krakow, Poland.

L. De Franco, K. Polom, M. Scheiterle, **F. Ferrara**, C. Voglino, D. Marrelli, F. Roviello. Gastric cancer patients with familial aggregation of gastric cancer and Lynch syndrome associated cancers with microsatellite instability. 36th Congress of the European Society of Surgical Oncology. 2016. September 14-16. Krakow, Poland.

F. Ferrara, K. Polom,V. Pascale,M. Scheiterle,L.De Franco,C.Voglino, L. Garosi, D. Marrelli, F. Roviello. Molecular background of high risk and low risk areas of gastric cancer in Italy. 36th Congress of the European Society of Surgical Oncology. 2016. September 14-16. Krakow, Poland.

K. Polom, **F. Ferrara**, C.Voglino, L. De Franco, M. Scheiterle,V. Pascale, L. Garosi, D. Marrelli, F. Roviello. Lymph node metastases in microsatellite unstable gastric cancer. 36th Congress of the European Society of Surgical Oncology. 2016. September 14-16. Krakow, Poland.

L De Franco, D Marrelli, **F Ferrara**, C Voglino, G Di Mare, A Neri, R Piagnerelli, C Vindigni, F Roviello. Clinical and prognostic significance of perineural invasion in gastric cancer: a single center experience. 11th International Gastric Cancer Congress. 2015. June 04-06, Sao Paulo, Brasil.

K Polom, D Marrelli, V Pascale, C Vindigni, R Petrioli, **F Ferrara**, L De Franco, F Roviello. Clinical value of micro satellite instability in gastric cancer patients – Western country long term single center experience. 11th International Gastric Cancer Congress.2015. June 04-06, Sao Paulo, Brasil.

L De Franco, A Neri, D Marrelli, **F Ferrara**, C Voglino, G Di Mare, R Piagnerelli, M Marini, F Roviello. Prognostic significance of albumin serum levels in curative surgery (R0) for gastric cancer: a cohort study on 375 cases. 11th International Gastric Cancer Congress. 2015. June 04-06, Sao Paulo, Brasil.

F Ferrara, D Marrelli, S Giacopuzzi, P Morgagni, C Pedrazzani, A Di Leo, R Piagnerelli, L De Franco, L Saragoni, G De Manzoni, and F Roviello, on behalf of the Italian Research Group for Gastric Cancer (GIRCG). Incidence and prognostic value of lymph node metastasis in “posterior” stations (8p, 12p, 13) in resectable gastric cancer. 11th International Gastric Cancer Congress. 2015. June 04-06, Sao Paulo, Brasil.

F Ferrara, D Marrelli, L De Franco, R Piagnerelli, F Roviello. Full robotic gastrectomy for gastric cancer: initial experience at a single Italian center. 11th International Gastric Cancer Congress. 2015. June 04-06, Sao Paulo, Brasil.

M. Di Martino, D. Marrelli, C. Vindigni, G. Flauti, **F. Ferrara**, F. Roviello, E. Pinto. Gastric cancer with perineural invasion: A very aggressive disease. 10th International Gastric Cancer Congress. 2013. June 19-22. Verona, Italy.

F. Ferrara, D. Marrelli, E. Caputo, S. Caruso, M. Scheiterle, F. Roviello. Full robotic subtotal gastrectomy with D2 Lymphadenectomy and Billroth 2 reconstruction (Video presentation). 10th International Gastric Cancer Congress. 2013. June 19-22. Verona, Italy.

© European Union, 2016

F. Roviello, **F. Ferrara**, L. De Franco, S. Caruso, D. Marrelli. Total gastrectomy with D3 lymphadenectomy and Roux-en-Y reconstruction. 10th International Gastric Cancer Congress. 2013. June 19-22. Verona, Italy.

S. Caruso, D. Marrelli, A. Neri, **F. Ferrara**, E. Caputo, F. Roviello. Robot assisted gastrectomy for gastric cancer: Initial experience at a single center. 10th International Gastric Cancer Congress. 2013. June 19-22. Verona, Italy.

L. Capuano, L. De Franco, D. Marrelli, A. Neri, **F. Ferrara**, G. Di Mare, C. Voglino, M. Scheiterle, F. Roviello. Risk of early and late relapse in stage i breast cancer: a retrospective study on 621 cases. XXXVII SICO national congress. 2014. June 19-20, Padova, Italy.

Cananzi FCM, Biondi A, Persiani R, Tufo A, **Ferrara F**, Vigorita V, Mazzeo P, Sicoli F, D' Ugo D.
The prognostic superiority of log odds of positive lymph nodes in colon cancer: a new ratio-based lymph node classification system. ECTA 2nd biennal meeting: New technologies in colorectal surgery. 2011; June 15-17. Torino, Italy.

FCM. Cananzi, A. Biondi, R. Persiani, M. Zoccali, P. Mazzeo, A. Tufo, **F. Ferrara**, F. Sicoli, D. D'Ugo. Prognostic significance of R0-resection in Locally Advanced Gastric Cancer (LAGC). XXXIII National Congress of the Italian Society of Surgical Oncology. 2010; 10-12 June. Milan, Italy.

FCM. Cananzi, A. Biondi, R. Persiani, M. Zoccali, P. Mazzeo, A. Tufo, **F. Ferrara**, F. Sicoli, N. Zingaretti, D. D'Ugo. Prognostic evaluation of lymph node staging, count and dissection in gastric cancer. XXIII National Congress of the Italian Society of Young Surgeons. 2010; 21-23 June. Forlì, Italy.

Persiani R, Biondi A, Rausei S, Zoccali M, Vigorita V, **Ferrara F**, Tufo A, Sicoli F, D'Ugo D. Metastatic Lymph Nodes Ratio: A new staging system for gastric cancer. 8th IGCC. 2009; June 10-13. Krakow, Poland.

F. Ferrara, P. Rigamonti, G. Damiani, M. Cariati, M. Stella. Pelvic hematoma following stapled hemorrhoidopexy: a rare complication treated with percutaneous angioembolization. IX giornate rodigine di coloproctologia - Rovigo 20-21 settembre 2018

F. Ferrara, G. Di Gioia, D. Gentile, G. Carrara, D. Gobatti, M. Stella. The role of splenic flexure mobilization in rectal cancer surgery. 15th international meeting of coloproctology. 2018. 16-18 Aprile, Torino.

F. Caruso, M. Ballabio, F. Clerici, **F. Ferrara**, D. Gentile, D. Gobatti, F. Fiori, M. della Porta, M. Stella. Trattamento chirurgico della sindrome di booerhave: case series e review della letteratura. 119° Congresso Nazionale SIC. 2017. 15-18 Ottobre, Napoli.

F. Ferrara, M. Della Porta, D. Gentile, F. Caruso, D. Gobatti, F. Fiori, M. Ballabio, F. Clerici, M. Stella. First experience with laparoscopic total extra-peritoneal (TEP) inguinal hernia repair. 119° Congresso Nazionale SIC. 2017. 15-18 Ottobre, Napoli.

M. Della Porta, **F. Ferrara**, D. Gentile. Laparoscopic total extra-peritoneal (TEP) inguinal hernia repair: initial experience at a single center. XVIII Congresso Nazionale della Società Italiana di Chirurgia Endoscopica "Tecnologia e formazione in chirurgia laparoscopica". 2017. September 28-29, Milan, Italy.

M. Della Porta, **F. Ferrara**, D. Gentile. TEP trattamento doppia recidiva. XVIII Congresso Nazionale della Società Italiana di Chirurgia Endoscopica "TECNOLOGIA E FORMAZIONE

	IN CHIRURGIA LAPAROSCOPICA". 2017. September 28-29, Milan, Italy.
	F Ferrara, K Polom, D Marrelli, F Roviello. Pattern of lymph nodal metastasis in gastric cancer patients with microsatellite instability. RAS - ACS international exchange program and 2015 best resident presentation award. 2015. October 23, Milan, Italy.
	Polom K., Marrelli D., **Ferrara F.,** Voglino C., Pascale V., Roviello F. Lymphadenectomy and microsatellite instability in gastric cancer - a new tailored approach. XXXVIII congress of Italian Society of Surgical Oncology (SICO). 2015. September 9-12, Naples, Italy.
	Voglino C, Marrelli D, Di Mare G, **Ferrara F**, Neri A, Roviello F. Elderly gastric cancer patients: retrospective analysis of surgical outcomes and survival in a single center. XXXVIII congress of Italian Society of Surgical Oncology (SICO). 2015. September 9-12, Naples, Italy.
	Voglino C, Marrelli D, Di Mare G, De Franco L, **Ferrara F**, Neri A, Roviello F. Analysis of risk factors of esophagojejunal anastomotic leakage after total gastrectomy for gastric cancer. XXXVIII congress of Italian Society of Surgical Oncology (SICO). 2015. September 9-12, Naples, Italy.
	Roviello F., Piagnerelli R., **Ferrara F**., Marrelli D. Assessing the feasibility of full robotic interaortocaval nodal dissection for locally advanced gastric cancer. 6th CRSA Worldwide Congress. 2014. October 24-25. San Francisco, USA.
	Roviello F., Piagnerelli R., **Ferrara F**., Caputo E., Scheiterle M., De Franco L., Marrelli D. A different way: robotic single docking total colectomy with daVinci Si HD. 6th CRSA Worldwide Congress. 2014. October 24-25. San Francisco, USA.
	G. Di Mare, **F. Ferrara**, C. Voglino, R. Piagnerelli, L. De Franco, M. Marini, R. Macchiarelli, F. Roviello, D. Marrelli. Clinical value of pre-operative and early post-operative Ca 19-9 in pancreatic cancer. XXXVII SICO national congress. 2014. June 19-20, Padova, Italy.
	F. Ferrara, M. Scheiterle, G. Di Mare, D. Marrelli, R. Piagnerelli, E. Caputo, R. Benigni, R. Petrioli, T. Carfagno, F. Roviello. Robot-assisted rectal resection for adenocarcinoma: a single-centre experience. XXXVII SICO national congress. 2014. June 19-20, Padova, Italy.
	F. Ferrara, G. Di Mare, E. Caputo, R. Piagnerelli, D. Marrelli, E. Pinto, F. Roviello. Robotic surgery for colorectal cancer: initial experience in a single center. 5th SICCR National Congress. 2013. October 7-9. Lecce, Italy.
	D. D'Ugo, A. Biondi, F. C.M.Cananzi, V. Vigorita, P. Mazzeo, F. **Ferrara, F**. Sicoli and R. Persiani. Does a minimum number of 16 retrieved nodes affect survival besides appropriate staging? 9th International Gastric Cancer Congress. 2011; April 20-23. Seoul, Korea.
	D. D'Ugo, A. Biondi, F. C.M.Cananzi, V. Vigorita, P. Mazzeo, F. Sicoli, **F. Ferrara**, A. Tufo and R. Persiani. Tumor downstaging after neo-adjuvant treatment positively affects R-0 resection rate and possibly survival of gastric cancer. 9th International Gastric Cancer Congress. 2011; April 20-23. Seoul, Korea.

Metriche:	• **H-index: 13** • **N. citazioni: 1293** *Fonte dati: Scopus (agg. 20/02/2022)*
Partecipazione alle attività	• Membro del gruppo multidisciplinare **MISSTO** (**M**ultidisciplinary **I**talian **S**tudy group for **STO**mas) per lo sviluppo delle **linee guida italiane sulle stomie enterali e**

© European Union, 2016

***di gruppi di ricerca collaborativi a livello nazionale o internazionale*:**	**urinarie** (con il patrocinio di: SIC, ACOI, AIOSS, SICCR, SICO, FAIS, SIUCP, AISTOM, AMICI) • Componente del gruppo di scrittura del **POSAW study** (Prospective Observational Study on Acute appendicitis Worldwide), per conto di World Society of Emergency Surgery (WSES) • **Co-Investigator** nello studio multicentrico prospettico osservazionale *"Time to closure and morbidity related to loop ileostomy after rectal anterior resection for cancer: a prospective national snapshot"*, promosso da MISSTO (**M**ultidisciplinary **I**talian **S**tudy group for **STO**mas) in collaborazione con SICCR e SICO • **Local Lead/Local Principal Investigator** nei seguenti **gruppi di ricerca collaborativi nazionali e internazionali:** **- RIFT** (Right Iliac Fossa Treatment), promosso da Eurosurg e localmente da ITSurg. **- IMAGINE** (Ileus MAnaGement INtErnational), promosso da Eurosurg e localmente da ITSurg. **- PIPAS** (Physiologic indicators for prognosis in abdominal sepsis), promosso da World Society of Emergency Surgery (WSES). **- ISMAEL study** (Questionario epidemiologico sull'uso di internet e social media in ambito colon-proctologico), promosso da Young-SICCR **- Colorectal cancer in patients younger than 50 years:** a retrospective multicenter study, promosso da Y-SICO **- PLoCoS Trial:** Preoperative Localization in Colorectal Surgery, promosso da SICCR **- EuroPOWER study**: Postoperative Outcomes within/without an Enhanced Recovery After Surgery protocol in Colorectal Surgery - **COMPASS study (**Management of **COMP**lic**A**ted intra – abdominal collection**S** after colorectal **S**urgery), promosso da GlobalSurg, EuroSurg e ITSurg. **- COVIDSurg,** studio internazionale di coorte con cui valutare l'outcome chirurgico dei pazienti affetti da COVID-19, promosso da GLobalSurg e ITSurg. **- CHOLECOVID** (An international multi-centre appraisal of the management of acute CHOLEcystitis during the COVID-19 pandemic), promosso da GlobalSurg, EuroSurg e ITSurg. **- DECOR-19** (delayed colorectal cancer curgery during covid-19 pandemic), promosso da SICE e SICCR. **- CLOUD19 Study** (Changes in surgicaL behaviOrs dUring the CoviD-19 pandemic), promosso da SICE. **- ACIE Appy Study** (Global attitudes in the management of acute appendicitis during COVID-19 pandemic), promosso da SICE e ACIE. **- DeDiLaCo** (Delayed discharge after day-surgery laparoscopic cholecystectomy: factors influencing analysis), promosso da ACOI **- PancreasGroup.org** - International Pancreatic Surgery Outcomes Study **- COVIDSurg-2,** 2°studio internazionale di coorte con cui valutare l'outcome chirurgico dei pazienti affetti da COVID-19, promosso da GLobalSurg e ITSurg. - **Goodbye Hartmann Trial**, promosso da WSES - **MANCTRA STUDY** (coMpliAnce with evideNce-based cliniCal guidelines in the managemenT of acute biliaRy pancreAtitis (MANCTRA-1), promosso da WSES,

	GlobalSurg, EuroSurg e ITSurg. - **ChoCo-W study** (risk factors for necrotic cholecystitis during covid-19 pandemic: the choco wses prospective multicenter observational study), promosso da WSES. - **ICARUS** global surgical collaboration survey (Intraoperative Complications Assessment and Reporting with Universal Standards) - **SPRIMACC study** (Validation and comparison of Scores for Prediction of RIsk for post-operative major Morbidity after cholecystectomy in Acute Calculous Cholecystitis) promosso da WSES - **COVIDSurg-3,** 3° studio internazionale di coorte con cui valutare l'outcome chirurgico dei pazienti affetti da COVID-19, promosso da GLobalSurg e ITSurg. - **CASCADE study** (CArdiovaSCulAr outcomes after major abDominal surgery) promosso da STARsurg ed EUROsurg
Incarichi editoriali:	• **Editor-in-Chief** della rivista "*Journal of Medical Diagnostic Methods*", Longdom Group • **Membro dell'Editorial Board (Co-Editor)** delle seguenti riviste scientifiche internazionali: - BMC Surgery *(BMC series, Springer Nature - I.F. 2.034)* - BMC Research Notes *(BMC series, Springer Nature)* • **Research Topic Editor** della rivista "*Frontiers in Surgery*" (I.F. 1.826): - **Topic: "**Multidisciplinary management of enteral stomas in adults: from stoma preparation to the post-operative issues**"** • **Research Topic Editor** della rivista "*Frontiers in Oncology*" (I.F. 6.244): - **Topic**: "Methods Of Optimizing Surgical Intervention In Esophago-Gastric Cancer" • Attività di **reviewer** per le seguenti riviste scientifiche: - *Colorectal Disease, Wiley (I.F. 2.997)* - *European Journal of Cancer Prevention, Wolters Kluwer (I.F. 2.330)* - *World Journal of Surgical Oncology, BMC series, Springer Nature (I.F. 1.966)* - *International Journal of Abdominal Wall and Hernia Surgery, Wolters Kluwer* - *European Journal of Gynecologic Oncology, IMR Press* • **Co-Editor del libro: "*Colorectal Surgery*".** Ye Xu, Francesco Ferrara, Orhan Bulut. AME Publishing Company (2018). ISBN-10: 9887891908. ISBN-13: 978-9887891901.
Affiliazioni scientifiche:	Incarichi presso società e associazioni scientifiche: • Da Gennaio 2019: **Responsabile Regionale SICCR Lombardia** (Società Italiana di Chirurgia Colo-Rettale) • Da Gennaio 2020 a Dicembre 2021: Componente della **Sezione Stomie SICCR** • Dal 2017 al 2021: componente del **Comitato Scientifico AIOSS** (Associazione Italiana Operatori Sanitari Stomaterapia) • Da Marzo 2021: **Segretario dell'Ass. MISSTO** (**M**ultidisciplinary **I**talian **S**tudy group for **STO**mas) • Da Gennaio 2022: **Responsabile** della Sezione Stomie SICCR

© European Union, 2016

	Fellow delle seguenti società scientifiche: *- Società Italiana di Chirurgia Colo-Rettale (SICCR)* *- Società Europea di Colo-Proctologia (ESCP)* *- Società Italiana di chirurgia dell'ernia e dalla parete addominale (ISHAWS)* *- European Hernia Society (EHS)* *- Società Italiana di Chirurgia Oncologica (SICO)* *- Società Europea di Chirurgia Oncologica (ESSO)* *- ESSO Young Surgeons and Alumni Club (EYSAC)* *- Società Lombarda di Chirurgia* *- Clinical Robotics Surgery Association (CRSA)*

CAPACITÀ E COMPETENZE PROFESSIONALI

• **Capacità e competenze chirurgiche:**	Nel corso delle varie esperienze formative e professionali svolte presso le strutture sopra elencate, il sottoscritto ha acquisito ottime **capacità e competenze teoriche e pratiche** nell'ambito della **chirurgia generale open e mininvasiva**, con particolare riguardo alla chirurgia dell'apparato gastrointestinale e della parete addominale. In particolare, tali capacità e competenze sono state acquisite mediante l'esecuzione o la partecipazione attiva ad interventi chirurgici. Il dott. Ferrara ha acquisito una buona **autonomia** nell'esecuzione di interventi di piccola e media chirurgia open e mininvasiva, sia in elezione che in urgenza. Esegue con tutoraggio procedure di chirurgia maggiore. Dal 2020 ricopre il ruolo di **capoturno chirurgo e trauma leader** nelle guardie chirurgiche interdivisionali e d'urgenza diurne e notturne dell'Ospedale San Carlo Borromeo di Milano. Le aree chirurgiche di maggior interesse sono rappresentate dalla **chirurgia colon-proctologica, chirurgia della parete addominale e chirurgia d'urgenza**. Procedure eseguite da primo operatore: - Chirurgia ambulatoriale; - Appendicectomia open e laparoscopica; - Colecistectomia open e laparoscopica; - Ernioplastica inguinale/crurale open; - Ernioplastica ombelicale open e laparoscopica; - Plastica di laparocele sec. Rives open/mininvasiva; - Plastica di laparocele con protesi intraperitoneale laparoscopica;

- Riparazione di altri difetti della parete addominale open/mininvasiva;
- Inserzione/rimozione catetere da dialisi peritoneale;
- Interventi proctologici: emorroidectomia escissionale, mucoprolassectomia con stapler, dearterializzazione e mucopessi manuale, sfinterotomia, fistulectomia/fistulotomia, LIFT;
- Laparoscopia esplorativa con ev. biopsie;
- Resezione intestinale open e laparoscopica;
- Rafia ulcera gastrica/duodenale open e laparoscopica;
- Adesiolisi open e laparoscopica;
- Emicolectomia destra e sinistra open e laparoscopica;
- Resezione del sigma sec. Hartmann;
- Resezione multipla del colon open;
- Colectomia totale laparoscopica;
- Lobectomia epatica open;
- Duodenocefalopancreasectomia open;
- Confezionamento ileo/colostomia open e laparoscopica;
- Chiusura ileo/colostomia;
- Quadrantectomia mammaria + ev. ricerca linfonodo sentinella;
- Mastectomia totale semplice, skin/nipple sparing;
- Posizionamento drenaggio toracico per PNX o versamento pleurico.

N.B.: alcune procedure sono state eseguite in qualità di **tutor** per medici in formazione specialistica in Chirurgia Generale.

Il sottoscritto ha inoltre acquisito le seguenti ulteriori capacità e competenze in ambito chirurgico:

- Competenze in **chirurgia laparoscopica**, acquisite mediante la partecipazione a diverse procedure chirurgiche laparoscopiche (anche di laparoscopia avanzata) durante le varie esperienze formative e professionali sopra elencate e mediante la partecipazione a corsi di formazione e aggiornamento.
- Conoscenze e competenze nell'ambito della **colon-proctologia**, sia ambulatoriale che operativa, acquisite mediante la partecipazione e l'esecuzione di interventi chirurgici colon-proctologici e la gestione ambulatoriale della patologia di pertinenza colon-proctologica oltre alla partecipazione a numerosi corsi di formazione e aggiornamento.
- Conoscenze e competenze sulle tecniche di **chirurgia della parete addominale avanzata**, tradizionale (es. component separation posteriore – TAR – e anteriore) e mininvasiva laparoscopica ed endoscopica (es. IPOM, IPOM+, TESAR, SCOLA, eTEP, TAPP, TEP) acquisite mediante la partecipazione e l'esecuzione di interventi chirurgici oltre alla partecipazione a numerosi corsi di formazione e aggiornamento.
- Conoscenze teoriche e pratiche dei principi generali di **ecotomografia addominale** (compresa intra-operatoria/laparoscopica ed E-FAST).
- Conoscenze e competenze nell'ambito della **gestione multidisciplinare e chirurgia del politrauma**, acquisite mediante la partecipazione ad interventi chirurgici in regime di urgenza/emergenza, corsi di formazione/aggiornamento e mediante l'attività di

© European Union, 2016

	guardia chirurgica attiva in Pronto Soccorso e in qualità di Trauma Leader. • Conoscenza e capacità di utilizzo dei **sistemi a pressione negativa** per la cura delle ferite chirurgiche complicate e nelle laparostomie in chirurgia d'urgenza. • Conoscenza delle **procedure di HIPEC** (chemioterapia intraperitoneale in ipertermia, per neoplasie di origine ovarica, gastrica, colica e peritoneale) attraverso la partecipazione a vari interventi chirurgici che includevano l'utilizzo di questa metodica. • Capacità di gestione ed utilizzo del **robot chirurgico Da Vinci**, Intuitive Surgical, acquisite in seguito alla frequenza del "corso base di chirurgia robotica" (già menzionato) ed attraverso la partecipazione in qualità di aiuto ed assistente a varie procedure di chirurgia generale laparoscopica con approccio robotico, in particolare dell'apparato gastroenterico.
• Capacità e competenze cliniche:	• Capacità di **gestione dei pazienti** nel pre- e post-operatorio, acquisite mediante **attività assistenziali** di reparto durante le varie esperienze formative e professionali. • Padronanza dell'**attività ambulatoriale**, acquisita mediante la frequenza presso gli ambulatori chirurgici durante le varie esperienze formative e professionali e la loro esecuzione in prima persona. • Esperienza nella **gestione del paziente chirurgico critico e in urgenza/emergenza**, acquisita mediante le attività di guardia attiva in Pronto Soccorso Chirurgico, Guardia Interdivisionale e pronta disponibilità chirurgica durante le varie esperienze formative e professionali. • Competenze nella **gestione multidisciplinare del paziente politraumatizzato**, acquisite mediante attività di guardia chirurgica in urgenza e in Pronto Soccorso durante le varie esperienze formative e professionali, in particolare c/o Ospedale San Carlo Borromeo di Milano. • Conoscenza dei principali esami diagnostici, di screening e follow-up e della **gestione multidisciplinare delle neoplasie gastrointestinali**, acquisita mediante la partecipazione ai gruppi oncologici multidisciplinari durante le varie esperienze formative e professionali.
• Capacità e competenze scientifiche:	• Capacità nella **gestione dei dati clinici** a scopo scientifico, acquisite mediante raccolta, acquisizione ed elaborazione da archivi cartacei e/o elettronici. • Conoscenze di base dei **principi di statistica medica**, acquisite mediante la lettura di articoli scientifici, saggi, manuali e lezioni online su argomenti di statistica medica. • Capacità di **lettura, interpretazione e revisione dei dati clinici, statistici e metodologici degli studi scientifici** acquisite durante la formazione universitaria e post-laurea.

ULTERIORI INFORMAZIONI

Conoscenza Lingue

Livelli: A1/2 Livello base - B1/2 Livello intermedio - C1/2 Livello avanzato
Quadro Comune Europeo di Riferimento delle Lingue

Madre lingua	Italiano				
Altre lingue	COMPRENSIONE		ORALE		SCRITTO
	Ascolto	Lettura	Interazione	Parlato	
Inglese	B2	B2	B2	B2	B2
Spagnolo	B2	B2	B2	B2	B2
Francese	A2	A2	A2	A2	A2

• **Capacità e competenze comunicative:**	Ottime capacità comunicative in Italiano, Inglese e Spagnolo acquisite anche durante le esperienze formative all'estero e mediante la partecipazione a corsi, meetings, lezioni per studenti, seminari, presentazioni a congressi.
• **Capacità e competenze relazionali:**	Ottime capacità di relazione ed integrazione maturate attraverso attività (chirurgiche, cliniche e scientifiche) svolte in diversi gruppi di lavoro durante le varie esperienze formative e lavorative.
• **Capacità e competenze informatiche:**	Ottima padronanza di utilizzo dei principali sistemi operativi (Windows, Mac, Linux), software del pacchetto Microsoft Office (Word, Powerpoint, Excel, Access) in particolare per la gestione dei database informatici, Pinnacle Video Studio, Adobe Photoshop, IBM SPSS statistics, browser per navigazione internet (Internet Explorer, Edge, Mozilla Firefox, Google Chrome, Safari), ricerca bibliografica su database online (PubMed, Embase, Cochrane).
• **Altre competenze:**	Cintura nera 4° Dan ed insegnante tecnico di Judo FIJLKAM (Asp. Allenatore)
• **Patenti di guida:**	Automobilistica Tipo B. Nautica da Diporto cat. A entro 12 Mn Vela/Motore.

Data: 04/07/2022

FIRMA



© European Union, 2016

ELENCO DELLE PUBBLICAZIONI INDICATE DAL CANDIDATO

Ferrara Francesco

Cod. Progr.:	1
Tipologia:	Articolo su rivista scientifica
Titolo dell'articolo:	Italian Guidelines for the Nursing Management of Enteral and Urinary Stomas in Adults
Titolo della rivista:	Journal of Wound Ostomy & Continence Nursing
Volume:	48
Autori:	Roveron G, Barbierato M, Rizzo G, Parini D, Bondurri A, Veltri M, Pata F,Cattaneo F, Tafuri A,Forni C, Ferrara F.
Anno:	2021
ISSN:	1071-5754
DOI:	10.1097/WON.0000000000000745
Pagina iniziale:	137
Pagina finale:	147
Contributo del candidato:	Ricerca bibliografica, elaborazione dati, stesura lavoro, coordinazione gruppo di lavoro,
Impact Factor (IF):	1.741 - riferito al primo anno successivo alla pubblicazione
Citazioni:	4
Anni decorsi:	1
Media citazioni/anno:	4
Banca dati:	Google Scholar
Nome del file caricato:	MISSTO LG nursing.pdf (241 Kb)

Cod. Progr.:	2
Tipologia:	Articolo su rivista scientifica
Titolo dell'articolo:	Dramatic decrease of surgical emergencies during COVID-19 outbreak
Titolo della rivista:	The journal of trauma and acute care surgery
Volume:	89
Autori:	Stefano Rausei, Francesco Ferrara, Tommaso Zurleni, Francesco Frattini, Osvaldo Chiara, Andrea Pietrabissa, Giuliano Sarro

Anno:	2019
ISSN:	2163-0755
DOI:	10.1097/TA.0000000000002923
Pagina iniziale:	1085
Pagina finale:	1091
Contributo del candidato:	Raccolta ed elaborazione dati, stesura articolo, revisione, supervisione gruppo di lavoro
Impact Factor (IF):	3.313 - riferito al primo anno successivo alla pubblicazione
Citazioni:	19
Anni decorsi:	2
Media citazioni/anno:	9
Banca dati:	Google Scholar
Nome del file caricato:	dramatic decrase of surgical emergencies during covid19 outbreak.pdf (405 Kb)

Cod. Progr.:	3
Tipologia:	Articolo su rivista scientifica
Titolo dell'articolo:	Surgical treatment of diastasis recti: the importance of an overall view of the problem
Titolo della rivista:	Hernia
Volume:	4
Autori:	Federico Fiori, Francesco Ferrara, Davide Gobatti, Daniele Gentile, Marco Stella
Anno:	2021
ISSN:	1248-9204
DOI:	10.1007/s10029-020-02252-0
Pagina iniziale:	871
Pagina finale:	882
Contributo del candidato:	Ricerca ed elaborazione dati, stesura lavoro, revisione
Impact Factor (IF):	4.739 - riferito all'anno della pubblicazione
Citazioni:	17
Anni decorsi:	2

Media citazioni/anno:	8
Banca dati:	Google Scholar
Nome del file caricato:	Fiori2020 Article SurgicalTreatmentOfDiastasisRe.pdf (1.8 Mb)

Cod. Progr.:	4
Tipologia:	Articolo su rivista scientifica
Titolo dell'articolo:	Italian guidelines for the surgical management of enteral stomas in adults
Titolo della rivista:	Techniques in Coloproctology
Volume:	23
Autori:	F Ferrara, D Parini, A Bondurri, M Veltri, M Barbierato, F Pata, F Cattaneo, A Tafuri, C Forni, G Roveron, G Rizzo
Anno:	2019
ISSN:	1123-6337
Pagina iniziale:	1037
Pagina finale:	1056
Contributo del candidato:	Ricerca bibliografica, elaborazione dati, stesura lavoro, revisione
Impact Factor (IF):	3.781 - riferito al primo anno successivo alla pubblicazione
Citazioni:	16
Anni decorsi:	3
Media citazioni/anno:	6
Banca dati:	Google Scholar
Nome del file caricato:	Ferrara2019 Article ItalianGuidelinesForTheSurgica.pdf (869 Kb)

Cod. Progr.:	5
Tipologia:	Articolo su rivista scientifica
Titolo dell'articolo:	Totally Endoscopic Sublay Anterior Repair for Ventral and Incisional Hernias
Titolo della rivista:	Journal of Laparoendoscopic & Advanced Surgical Techniques
Volume:	29
Autori:	Federico Fiori, Francesco Ferrara, Daniele Gentile, Davide Gobatti, Marco Stella
Anno:	2019

ISSN:	1092-6429
Pagina iniziale:	614
Pagina finale:	620
Contributo del candidato:	Ricerca bibliografica, elaborazione dati, stesura lavoro, revisione
Impact Factor (IF):	1.878 - riferito al primo anno successivo alla pubblicazione
Citazioni:	10
Anni decorsi:	3
Media citazioni/anno:	3
Banca dati:	Google Scholar
Nome del file caricato:	tesar.pdf (670 Kb)

Cod. Progr.:	6
Tipologia:	Articolo su rivista scientifica
Titolo dell'articolo:	Splenic flexure mobilization in rectal cancer surgery: do we always need it?
Titolo della rivista:	Updates in Surgery
Volume:	71
Autori:	Francesco Ferrara, Giuseppe Di Gioia, Daniele Gentile, Giulia Carrara, Davide Gobatti, Marco Stella
Anno:	2019
ISSN:	2038-3312
Pagina iniziale:	505
Pagina finale:	513
Contributo del candidato:	Ricerca bibliografica, elaborazione dati, stesura lavoro, revisione
Impact Factor (IF):	2.797 - riferito al primo anno successivo alla pubblicazione
Citazioni:	4
Anni decorsi:	3
Media citazioni/anno:	2
Banca dati:	Google Scholar
Nome del file caricato:	Ferrara2019 Article SplenicFlexureMobilizationInRe.pdf (700 Kb)

Cod. Progr.:	7

Tipologia:	Articolo su rivista scientifica
Titolo dell'articolo:	Clinical Practice Guidelines for the Nursing Management of Percutaneous Endoscopic Gastrostomy and Jejunostomy (PEG/PEJ) in Adult Patients
Titolo della rivista:	Journal of Wound Ostomy & Continence Nursing
Volume:	45
Autori:	Gabriele Roveron, Mario Antonini, Maria Barbierato, Vita Calandrino, Giancarlo Canese, Lucio Fernando Chiurazzi, Gesualdo Coniglio, Gabriele Gentini, Mara Marchetti, Andrea Minucci, Laura Nembrini, Vanessa Neri, Paola Trovato, Francesco Ferrara
Anno:	2018
ISSN:	1071-5754
Pagina iniziale:	326
Pagina finale:	334
Contributo del candidato:	Ricerca bibliografica, elaborazione dati, stesura lavoro, revisione
Impact Factor (IF):	1.741 - riferito al primo anno successivo alla pubblicazione
Citazioni:	24
Anni decorsi:	4
Media citazioni/anno:	6
Banca dati:	Google Scholar
Nome del file caricato:	LG PEG.pdf (301 Kb)

Cod. Progr.:	8
Tipologia:	Articolo su rivista scientifica
Titolo dell'articolo:	Incidence and Prognostic Value of Metastases to ‘‘Posterior’’ and Para-aortic Lymph Nodes in Resectable Gastric Cancer
Titolo della rivista:	Annals of surgical oncology
Volume:	24
Autori:	Daniele Marrelli, Francesco Ferrara, Simone Giacopuzzi, Paolo Morgagni, Alberto Di Leo, Lorenzo De Franco, Corrado Pedrazzani, Luca Saragoni, Giovanni De Manzoni, Franco Roviello
Anno:	2017
ISSN:	1534-4681
Pagina iniziale:	2273

Pagina finale:	2280
Contributo del candidato:	Ricerca bibliografica, elaborazione dati, stesura lavoro
Impact Factor (IF):	5.344 - riferito al primo anno successivo alla pubblicazione
Citazioni:	14
Anni decorsi:	5
Media citazioni/anno:	3
Banca dati:	Google Scholar
Nome del file caricato:	Marrelli2017 Article IncidenceAndPrognosticValueOfM.pdf (537 Kb)

Cod. Progr.:	9
Tipologia:	Articolo su rivista scientifica
Titolo dell'articolo:	Laparoscopy Versus Robotic Surgery for Colorectal Cancer: A Single-Center Initial Experience
Titolo della rivista:	Surgical Innovation
Volume:	23
Autori:	Francesco Ferrara, Riccardo Piagnerelli, Maximilian Scheiterle, Giulio Di Mare, Pasquale Gnoni, Daniele Marrelli, Franco Roviello
Anno:	2016
ISSN:	1553-3506
Pagina iniziale:	374
Pagina finale:	380
Contributo del candidato:	Ricerca bibliografica, elaborazione dati, stesura lavoro
Impact Factor (IF):	2.058 - riferito al primo anno successivo alla pubblicazione
Citazioni:	24
Anni decorsi:	6
Media citazioni/anno:	4
Banca dati:	Google Scholar
Nome del file caricato:	articolo robotica colon.pdf (348 Kb)

Cod. Progr.:	10
Tipologia:	Capitolo di libro

Titolo del capitolo:	Prophylactic Total Gastrectomy in CDH1 Germline Mutation Carriers
Titolo del libro:	Spotlight on Familial and Hereditary Gastric Cancer
Autori:	Francesco Ferrara, Giovanni Corso, Franco Roviello
Anno:	2013
Editore:	Giovanni Corso, Franco Roviello
ISBN:	978-94-007-6569-6
Pagina iniziale:	167
Pagina finale:	176
Luogo della pubblicazione:	Springer Dordrecht
Contributo del candidato:	Ricerca bibliografica, elaborazione dati, stesura lavoro
la Pubblicazione:	non è una rivista
la Pubblicazione:	non è una rivista
Nome del file caricato:	Ferrara2013 Chapter ProphylacticTotalGastrectomyIn.pdf (294 Kb)

Cod. Progr.:	11
Tipologia:	Capitolo di libro
Titolo del capitolo:	Epidemiologia e etiopatologia delle malattie che implicano la realizzazione di stomie intestinali
Titolo del libro:	Arte e scienza dell'assistenza infermieristica in stomaterapia: curare, prendersi cura, educare
Autori:	Francesco Ferrara
Anno:	2021
Editore:	AIOSS - Associazione Italiana Operatori Sanitari Stomaterapia
ISBN:	9788894987096
Pagina iniziale:	172
Pagina finale:	181
Luogo della pubblicazione:	Italia
Contributo del candidato:	Ricerca bibliografica, elaborazione dati, stesura testo
la Pubblicazione:	non è una rivista
la Pubblicazione:	non è una rivista
Nome del file caricato:	cap1 aioss.pdf (5.2 Mb)

Cod. Progr.:	12
Tipologia:	Capitolo di libro
Titolo del capitolo:	Interventi di chirurgia colorettale: attuali orientamenti
Titolo del libro:	Arte e scienza dell'assistenza infermieristica in stomaterapia: curare, prendersi cura, educare
Autori:	Francesco Ferrara
Anno:	2021
Editore:	AIOSS - Associazione Italiana Operatori Sanitari Stomaterapia
ISBN:	9788894987096
Pagina iniziale:	182
Pagina finale:	193
Luogo della pubblicazione:	Italia
Contributo del candidato:	Ricerca bibliografica, elaborazione dati, stesura testo
la Pubblicazione:	non è una rivista
la Pubblicazione:	non è una rivista
Nome del file caricato:	cap2 aioss.pdf (4.7 Mb)

Milano, 04/07/2022

Luogo e data

[redacted]

Il Candidato (firma leggibile)

ELENCO PRODUZIONE SCIENTIFICA COMPLESSIVA

Domanda n. 2314 - Francesco Ferrara

Il sottoscritto Ferrara Francesco precisa che il settore concorsuale 06/C1 rientra nell'elenco dei settori bibliometrici

ed, inoltre, dichiara con riferimento alla propria produzione scientifica complessiva quanto segue:

1. **Periodo di riferimento** *(periodo in cui la produzione è stata posta in essere)*: **dal 2012 al 2022**
2. **Consistenza della produzione scientifica complessiva** (*numero totale delle pubblicazioni, con riferimento al periodo indicato*): **67**
3. **Intensità della produzione scientifica complessiva** (*media delle pubblicazioni per anno, con riferimento al periodo indicato*): **6.70**
4. **Continuità della produzione scientifica complessiva** (*numero di anni continuativi della produzione scientifica, con riferimento al periodo indicato*): **10**

File allegato: elenco pubblicazioni ferrara chieti.pdf

Milano, 04/07/2022

Luogo e data

[redacted]

europass

Curriculum Vitae Europass

Informazioni personali

Nome(i) / Cognome(i)	
Indirizzo(i)	
Telefono(i)	
Fax	
E-mail	
Cittadinanza	
Data di nascita	
Sesso	

Occupazione desiderata/Settore professionale

Chirurgia Generale ad indirizzo BILIO-PANCREATICO

Esperienza professionale

Date	Conseguimento dell'attestato di frequenza della Scuola Speciale ACOI di Chirurgia Epatica "Lorenzo Capussotti" per l'anno 2021
Date	*Da novembre 2010 Dirigente Medico di I livello presso il reparto di Chirurgia Generale dell'Ospedale, divisione di Chirurgia Pancreatica.*
Lavoro o posizione ricoperti	Aiuto Chirurgo dall'agosto 2018
Principali attività e responsabilità	Attività Clinica e Chirurgica. Quest'ultima, di tipo minore e maggiore, viene svolta in elezione o urgenza come primo operatore con tecnica open o, quando indicato, laparoscopica. La casistica operatoria complessiva annovera circa 300 interventi demolitivi nell'ambito bilio-pancreatico più numerosi interventi di Chirurgia Generale eseguiti in ambito d'urgenza di vario genere.
Nome e indirizzo del datore di lavoro	Ospedale P. Pederzoli, Via Monte Baldo N.24, c.a.p. 37019, Peschiera del Garda (Verona)
Tipo di attività o settore	Chirurgia Oncologica demolitiva e palliativa per patologie Bilio-Pancreatiche benigne o maligne e Chirurgia D'Urgenza.

Istruzione e formazione

Date	*Giugno 2005-Ottobre 2010*
Titolo della qualifica rilasciata	Specialità in Chirurgia Generale. Voto: 70/70 e lode (08/11/2010)

Per maggiori informazioni su Europass: http://europass.cedefop.europa.eu
© Unione europea, 2002-2010 24082010

Scanned with CamScanner

Scanned with CamScanner

Principali tematiche/competenze professionali possedute	Percorso di formazione specialistica clinica e chirurgica nell'ambito delle patologie benigne e maligne di origine bilio-pancreatica e graduale acquisizione di autonomia chirurgica come primo operatore nello svolgimento di tutti gli interventi di chirurgia maggiore (demolitivi o palliativi).
Nome e tipo d'organizzazione erogatrice dell'istruzione e formazione	Reparto di Chirurgia Generale B, Unità di Bilio-Pancreatica del Policlinico G.B. Rossi di B.go Roma - VERONA - Direttore: Prof. Paolo Pederzoli

Per maggiori informazioni su Europass: http://europass.cedefop.europa.eu
© Unione europea, 2002-2010 24082010

Scanned with CamScanner

Scanned with CamScanner

Livello nella classificazione nazionale o internazionale	Centro di eccellenza in Chirurgia Pancreatica ad alto volume, *di riferimento nazionale ed internazionale*
Date	Maggio 2010- Ottobre 2010 (Ultimi 6 mesi di Specialità)
Titolo della qualifica rilasciata	Fellowship in Chirurgia Epato-Bilio-Pancreatica
Principali tematiche/competenze professionali possedute	Lister Clinical Fellow con attività clinica e chirurgica (di tipo minore e maggiore, demolitiva oncologica o palliativa, per via laparotomica o, quando indicato, laparoscopica) come primo operatore. Tale percorso formativo ha infine avuto un particolare focus nel perfezionamento dell'acquisizione tecnica delle "necrosectomie pancreatiche per pancreatite acuta severa per via laparoscopica retroperitoneale".
Nome e tipo d'organizzazione erogatrice dell'istruzione e formazione	Glasgow Royal Infirmary (Scozia) - HPB Unit - (Senior Consultant: Mr Ross Carter)
Livello nella classificazione nazionale o internazionale	Centro di riferimento Nazionale ad alto volume per le patologie Epato-Bilio-Pancreatiche.
Date	Marzo 2005-Maggio 2005
Titolo della qualifica rilasciata	Medico osservatore
Principali tematiche/competenze professionali possedute	Acquisizione di competenze cliniche di base in ambito Chirurgico Generale
Nome e tipo d'organizzazione erogatrice dell'istruzione e formazione	Reparto di Chirurgia Generale e Laparoscopica Ospedale Clinicizzato SS. Annunziata - CHIETI - Direttore: Prof. Paolo Innocenti
Livello nella classificazione nazionale o internazionale	Centro di riferimento Regionale Abruzzese per il trattamento delle patologie benigne ed oncologiche
Date	17/03/2005
Titolo della qualifica rilasciata	Laurea in Medicina e Chirurgia (votazione 110/110 e lode)
Titolo tesi	Le possibilità terapeutiche nel trattamento delle metastasi da carcinoma testicolare. Relatore: Prof. Antonio Maria Napolitano Reparto di Patologia Chirurgica Ospedale Clinicizzato SS. Annunziata - CHIETI - Direttore: Prof. Antonio Maria Napolitano
Nome e tipo d'organizzazione erogatrice dell'istruzione e formazione	Università degli Studi "Gabriele D'annunzio" - CHIETI -
Date	Luglio 1998
Titolo della qualifica rilasciata	Maturità Scientifica (votazione 60/60)
Nome e tipo d'organizzazione erogatrice dell'istruzione e formazione	Liceo scientifico "B. Spaventa" Montesilvano (PE)

Per maggiori informazioni su Europass: http://europass.cedefop.europa.eu
© Unione europea, 2002-2010 24082010

Scanned with CamScanner

Scanned with CamScanner

Attività Scientifica

Papers

- Esposito A, Ramera M, Casetti L, De Pastena M, Fontana M, Frigerio I, Giardino A, Girelli R, Landoni L, Malleo G, Marchegiani G, Palella S, Pea A, **Regi P**, Scopelliti F, Tuveri M, Bassi C, Salvia R, Butturini G. 401 consecutive minimally invasive distal pancreatectomies: lessons learned from 20 years of experience. Surg Endosc. 2022 Jan 31.

- Frigerio I, Palella S, Barbi E, Bianco R, Boz G, Butturini G, Cantore M, Cardarelli N, Mirko D, Fiorentini G, Giardino A, Lionetto G, Malleo G, Mambrini A, Milella M, Passardi A, **Regi P**, Salvia R, Scopelliti F, Viviani E, Bassi C, Girelli R. Open radiofrequency ablation as upfront treatment for locally advanced pancreatic cancer: Requiem from a randomized controlled trial. Open radiofrequency ablation as upfront treatment for locally advanced pancreatic cancer: Requiem from a randomized controlled trial.

- Partelli S, Ramage JK, Massironi S, Zerbi A, Kim HB, Niccoli P, Panzuto F, Landoni L, Tomazic A, Ibrahim T, Kaltsas G, Bertani E, Sauvanet A, Segelov E, Caplin M, Coppa J, Armstrong T, Weickert MO, Butturini G, Staettner S, Boesch F, Cives M, Moulton CA, He J, Selberherr A, Twito O, Castaldi A, De Angelis CG, Gaujoux S, Almeamar H, Frilling A, Vigia E, Wilson C, Muffatti F, Srirajaskanthan R, Invernizzi P, Lania A, Kwon W, Ewald J, Rinzivillo M, Nessi C, Smid LM, Gardini A, Tsoli M, Picardi EE, Hentic O, Croagh D, Toumpanakis C, Citterio D, Ramsey E, Mosterman B, **Regi P**, Gasteiger S, Rossi RE, Smiroldo V, Jang JY, Falconi M. Management of Asymptomatic Sporadic Nonfunctioning Pancreatic Neuroendocrine Neoplasms (ASPEN) ≤2 cm: Study Protocol for a Prospective Observational Study. Front Med (Lausanne). 2020 Dec 23;7:598438.

- Simionato F, Zecchetto C, Merz V, Cavaliere A, Casalino S, Gaule M, D'Onofrio M, Malleo G, Landoni L, Esposito A, Marchegiani G, Casetti L, Tuveri M, Palella S, Scopelliti F, Giardino A, Frigerio I, **Regi P**, Capelli P, Gobbo S, Gabbrielli A, Bernardoni L, Fedele V, Rossi I, Piazzola C, Giacomazzi S, Pasquato M, Gianfortone M, Milleri S, Milella M, Butturini G, Salvia R, Bassi C, Melisi D. A phase II study of liposomal irinotecan with 5-fluorouracil, leucovorin and oxaliplatin in patients with resectable pancreatic cancer: the nITRO trial. Ther Adv Med Oncol. 2020 Sep 4;12:1758835920947969.

- Foschini F, Napolitano F, Servetto A, Marciano R, Mozzillo E, Carratù AC, Santaniello A, De Placido P, Cascetta P, Butturini G, Frigerio I, **Regi P**, Silvestris N, Delcuratolo S, Vasile E, Vivaldi C, Bianco C, De Placido S, Formisano L, Bianco R. FOLFIRINOX after first-line gemcitabine-based chemotherapy in advanced pancreatic cancer: a retrospective comparison with FOLFOX and FOLFIRI schedules. Ther Adv Med Oncol. 2020 Sep 29;12:1758835920947970.

- Pea A, Yu J, Marchionni L, Noe M, Luchini C, Pulvirenti A, de Wilde RF, Brosens LA, Rezaee N, Javed A, Gobbo S, **Regi P**, Salvia R, Bassi C, He J, Weiss MJ, Cameron JL, Offerhaus GJA, Hruban RH, Lawlor RT, Scarpa A, Heaphy CM, Wood LD, Wolfgang CL. Genetic Analysis of Small Well-differentiated Pancreatic Neuroendocrine Tumors Identifies Subgroups With Differing Risks of Liver Metastases. Ann Surg. 2018 Oct 17. doi: 10.1097/SLA.0000000000003022. [Epub ahead of print]

- Scopelliti F, Pea A, Conigliaro R, Butturini G, Frigerio I, **Regi P**, Giardino A, Bertani H, Paini M, Pederzoli P, Girelli R. Technique, safety, and feasibility of EUS-guided radiofrequency ablation in unresectable pancreatic cancer. Surg Endosc. 2018 May 15. doi: 10.1007/s00464-018-6217-x. [Epub ahead of print]

- De Robertis R, Maris B, Cardobi N, Tinazzi Martini P, Gobbo S, Capelli P, Ortolani S, Cingarlini S, Paiella S, Landoni L, Butturini G, **Regi P**, Scarpa A, Tortora G, D'Onofrio M.

Can histogram analysis of MR images predict aggressiveness in pancreatic neuroendocrine tumors?

Eur Radiol. 2018 Jun;28(6):2582-2591. doi: 10.1007/s00330-017-5236-7. Epub 2018 Jan 19.

- Giardino A, Innamorati G, Ugel S, Perbellini O, Girelli R, Frigerio I, **Regi P**, Scopelliti F, Butturini G, Paiella S, Bacchion M, Bassi C. Immunomodulation after radiofrequency ablation of locally advanced pancreatic cancer by monitoring the immune response in 10 patients. Pancreatology. 2017 Nov - Dec;17(6):962-966. doi: 10.1016/j.pan.2017.09.008. Epub 2017 Sep 27.

- Frigerio I, **Regi P**, Giardino A, Scopelliti F, Girelli R, Bassi C, Gobbo S, Martini PT, Capelli P, D'Onofrio M, Malleo G, Maggino L, Viviani E, Butturini G. Downstaging in Stage IV Pancreatic Cancer: A New Population Eligible for Surgery? Ann Surg Oncol. 2017 Aug;24(8):2397-2403. doi: 10.1245/s10434-017-5885-4. Epub 2017 May 17.

Scanned with CamScanner

Scanned with CamScanner

Papers

- De Robertis R, Cingarlini S, Tinazzi Martini P, Ortolani S, Butturini G, Landoni L, **Regi P**, Girelli R, Capelli P, Gobbo S, Tortora G, Scarpa A, Pederzoli P, D'Onofrio M. Pancreatic neuroendocrine neoplasms: Magnetic resonance imaging features according to grade and stage. World J Gastroenterol. 2017 Jan 14;23(2):275-285. doi: 10.3748/wjg.v23.i2.275.

- De Robertis R, Tinazzi Martini P, Cingarlini S, Ortolani S, Butturini G, **Regi P**, Landoni L, Tortora G, Pederzoli P, D'Onofrio M. Digital Subtraction of Magnetic Resonance Images Improves Detection and Characterization of Pancreatic Neuroendocrine Neoplasms. J Comput Assist Tomogr. 2017 Jul/Aug;41(4):614-618. doi: 10.1097/RCT.0000000000000552.

- Giardino A, Spolverato G, **Regi P**, Frigerio I, Scopelliti F, Girelli R, Pawlik Z, Pederzoli P, Bassi C, Butturini G. C-Reactive Protein and Procalcitonin as Predictors of Postoperative Inflammatory Complications After Pancreatic Surgery. J Gastrointest Surg. 2016 Aug;20(8):1482-92. doi: 10.1007/s11605-016-3171-6. Epub 2016 May 20.
- Frigerio I, Girelli R, Giardino A, **Regi P**, Salvia R, Bassi C. Short term chemotherapy followed by radiofrequency ablation in stage III pancreatic cancer: results from a single center. J Hepatobiliary Pancreat Sci. 2013 Aug;20(6):574-7. doi: 10.1007/s00534-013-0613-3.
- Giardino A, Girelli R, Frigerio I, **Regi P**, Cantore M, Alessandra A, Lusenti A, Salvia R, Bassi C, Pederzoli P. Triple approach strategy for patients with locally advanced pancreatic carcinoma. HPB (Oxford). 2013 Aug;15(8):623-7. doi: 10.1111/hpb.12027. Epub 2012 Dec 6.

- **Regi P**, Salvia R, Cena C, Girelli R, Frigerio I, Bassi C. Cystic "feminine" pancreatic neoplasms in men. Do any clinical alterations correlate with these uncommon entities? Int J Surg. 2013;11(2):157-60. doi: 10.1016/j.ijsu.2012.12.008. Epub 2012 Dec 27.

- Girelli R, Frigerio I, Giardino A, **Regi P**, Gobbo S, Malleo G, Salvia R, Bassi C. Results of 100 pancreatic radiofrequency ablations in the context of a multimodal strategy for stage III ductal adenocarcinoma. Langenbecks Arch Surg. 2013 Jan;398(1):63-9. doi: 10.1007/s00423-012-1011-z. Epub 2012 Sep 29.

- **Regi P**, Butturini G, Malleo G, Pedica F, D'Onofrio M, Bassi C. Clinicopathological features of adenosquamous pancreatic cancer. Langenbecks Arch Surg. 2011 Feb;396(2):217-22. doi: 10.1007/s00423-010-0677-3. Epub 2010 Jul 9. Review.

Posters

- **Regi P**, Butturini G, Capelli P, D'Onofrio M, Mascetta G, Cena C, Pederzoli P and Bassi C. The adenosquamous pancreatic cancer. A review of literature and report of 6 cases. AISP - 33rd National Congress. Rozzano, MI (Italy). October 15-17, 2009. Index: *JOP. J Pancreas (Online) 2009 Sep 25; 10(5 Suppl):589-645.*
- **Regi P**, MD, Salvia R, MD, Cena C, MD, Frigerio I, MD, Girelli R, MD, and Bassi C, FRCS. Cystic "feminine" pancreatic neoplasms in men. Do any hormonal and/or phenotypic alterations correlate with these uncommon entities? 43rd European Pancreatic Club (EPC). Magdeburg (Germany). Index: Pancreatology 2011;11:99–227.
- Giardino A, Frigerio I, Girelli R, **Regi P**, Capelli P, Salvia R, and Bassi C. Resection after radiofrequency ablation of stage III pancreatic cancer. European Pancreatic Club (EPC). Magdeburg (Germany). Index: Pancreatology 2011;11:99–227.
  AISP - 35th National Congress. Peschiera del Garda, VR (Italy). October 13-15, 2011
  JOP. J Pancreas (Online) 2011 Oct 11; 12(5 Suppl):554-555.

- **Regi P**[2], Cena C[1], Frigerio I[2], Giardino A[2], Fontana M[1], Girelli R[2].The Role of Surgery as Mandatory Strategy to Obtain a Histological Diagnosis for a Solid Peripancreatic Lesion of Uncertain Origin. A Case Report. AISP - 35th National Congress. Peschiera del Garda, VR (Italy). October 13-15, 2011. *JOP. J Pancreas (Online) 2011 Oct 11; 12(5 Suppl):554-555.*

Per maggiori informazioni su Europass: http://europass.cedefop.europa.eu
© Unione europea, 2002-2010 24082010

Scanned with CamScanner

Scanned with CamScanner

Posters

- **Regi P[2]**, Girelli R[2], Frigerio I[2], Giardino A[2], Salvia R[1], Bassi C. Predicting Factors of Long-Term Survival After Radiofrequency Ablation for Locally Advanced Pancreatic Cancer. Our Experience from a Series of 131 Consecutive Cases. AISP - 35th National Congress. Peschiera del Garda, VR (Italy). October 13-15, 2011. *JOP. J Pancreas (Online) 2011 Oct 11; 12(5 Suppl):543.*
- Pedica F[1], Cataldo I[1], Gobbo S[1,2], **Regi P[2]**, Bassi C[2], Capelli P[1].Adenosquamous Carcinoma of the Pancreas: A Series of 12 Cases. AISP - 35th National Congress. Peschiera del Garda, VR (Italy). October 13-15, 2011. *JOP. J Pancreas (Online) 2011 Oct 11; 12(5 Suppl):542.*
- Gobbo S[1,4], Luchini C[4], **Regi P[3]**, Girelli R[3], Frigerio I[3], Tinazzi P[2], Capelli P[4]. Intrapancreatic Accessory Spleen. AISP - 35th National Congress. Peschiera del Garda, VR (Italy). October 13-15, 2011. *JOP. J Pancreas (Online) 2011 Oct 11; 12(5 Suppl):551-552.*
- **Paolo Regi1**, Roberto Girelli1, Isabella Frigerio1, Alessandro Giardino1, Filippo Scopelliti1, Stefano Gobbo2, Giovanni Butturini3, Claudio Bassi3 and Paolo Pederzoli1. Portomesenteric resection for borderline resectable pancreatic cancer. Feasibility and results from a single high-volume center experience. AISP- 39th National Congress. Milan (Italy). October 22th-24th, 2015.
- **Regi1**, R. Girelli1, I. Frigerio1, A. Giardino1, F. Scopelliti1, S. Gobbo2, G. Butturini1. Surgical outcome of porto-mesenteric resection for borderline pancreatic cancer. A single tertiary referral centre experience. 12th Biennial E-AHPBA Congress 23-29 May, 2017.

Oral Presentations

- Frigerio I[1], **Regi P[1]**, Giardino A[1], Girelli R[1], Salvia R[2], Fontana M[2], Bassi C[2]. 148 Consecutive Patients with LAPC Treated with RFA: Results of Long-Term Follow-up. AISP - 35th National Congress. Peschiera del Garda, VR (Italy). October 13-15, 2011. *JOP. J Pancreas (Online) 2011 Oct 11; 12(5 Suppl):510-511.*
- **Regi P**, MD[1], Girelli R, MD[1], Frigerio I, MD[1], Giardino A, MD[1], Salvia R, MD[2], and Bassi C, FRCS. Does radiofrequency ablation positively impact on disease progression in patients affected by locally advanced pancreatic cancer? Results from 134 consecutive cases. 10th IHPBA Congress. July: 1-5 October 2012, Paris.
- **Paolo Regi** [1], Roberto Girelli[1], Matilde Bacchion[2], Isabella Frigerio[1], Alessandro Giardino[1], Claudio Bassi. Postoperative CT-scan estimation of tumor necrosis after radiofrequency ablation for locally advanced pancreatic cancer. A pilot study on 15 cases. 10th E-AHPBA Congress. 29th-31st May 2013, Belgrade.

Capitoli di libro come autore principale

- **Paolo Regi**, Marco Dal Molin, Federica Pedica, Paola Capelli, Mirko D'Onofrio, Giovanni Butturini. Rare Variants of Ductal Adenocarcinoma of the Pancreas. In "Uncommon Pancreatic Neoplasms"by Pederzoli P and Bassi C. Updates in Surgery Series. Springer 2011

Capitoli di libro come co-autore

- Evolution in management of acute pancreatitis throughout the decades. Perspectives to the future. Editora Atheneu (San Paolo - Brazil -)

Partecipazione a corsi come docente

- Corso avanzato di Chirurgia Pancreatica presso l'Ospedale "Dott. Pederzoli" di Peschiera del Garda (VR) negli anni 2015, 2016, 2017 e 2018
- Docente al "Cadaver Lab" patrocinato dalla SICO a Verona il 26 e 27 Aprile 2018

Attività come revisore di riviste scientifiche

- Peer-reviewer per la rivista "Journal of Pancreas" nel dicembre 2010 ed aprile 2014
- Peer-reviewer per la rivista "World Journal of Gastroenterology" nell'Aprile 2014

Partecipazione televisive a trasmissioni di divulgazione medica

- Ospite più volte della rubrica televisiva medica "Medicina Facile" e "Pronto Medicina Facile" di Rete8 (puntate consultabili in rete)

Per maggiori informazioni su Europass: http://europass.cedefop.europa.eu
© Unione europea, 2002-2010 24082010

Scanned with CamScanner

Scanned with CamScanner

Madrelingua(e)	Italiana
Altra(e) lingua(e)	Inglese (vedi esperienza estera)

Autovalutazione	Comprensione		Parlato		Scritto
Livello europeo (*)	Ascolto	Lettura	Interazione orale	Produzione orale	
Lingua					
Lingua					

(*) Quadro comune europeo di riferimento per le lingue

Capacità e competenze sociali	
Capacità e competenze organizzative	
Capacità e competenze tecniche	
Capacità e competenze informatiche	Padronanza completa della piattaforma Office (Word, Excel, Powerpoint, Access) ed analoghi ad accesso libero da licenza.
Capacità e competenze artistiche	
Altre capacità e competenze	Padronanza di utilizzo della piattaforma SPSS per le analisi statistiche in campo biomedico, ottenuta attraverso conseguimento di attestati di partecipazione a corsi di I, II e III livello organizzati dalla casa madre del software.
Patente	B ed A1
	ATTIVITA
Allegati	
	Autorizzo il trattamento dei miei dati personali ai sensi del Decreto Legislativo 30 giugno 2003, n. 196 "Codice in materia di protezione dei dati personali (facoltativo)".
Firma	

Curriculum Vitae aggiornato al 15/06/2022

Ai sensi del Regolamento UE 2016/679 del 27 aprile 2016 relativo alla protezione delle persone fisiche con riguardo al trattamento dei dati personali e al D.Lgs. 196/2003, il sottoscrittore dichiara di aver preso visione dell'informativa completa allegata al presente documento.

Firma estesa

Io sottoscritto [redacted], nato ad [redacted], il [redacted] e residente in [redacted] c.a.p. [redacted], consapevole delle conseguenze penali derivanti da dichiarazioni false e mendaci, come disposto dall'art. 76 del D.P.R. n. 445/2000, attesto che tutto quanto riportato nel curriculum corrisponde a verità.

Scanned with CamScanner

ELENCO DELLE PUBBLICAZIONI INDICATE DAL CANDIDATO

Regi Paolo

Cod. Progr.:	1
Tipologia:	Articolo su rivista scientifica
Titolo dell'articolo:	401 consecutive minimally invasive distal pancreatectomies: lessons learned from 20 years of experience
Titolo della rivista:	Surgical Endoscopy
Volume:	January 31
Autori:	Esposito, Alessandro (Esposito, Alessandro) ; Ramera, Marco (Ramera, Marco) ; Casetti, Luca (Casetti, Luca) ; De Pastena, Matteo (De Pastena, Matteo) ; Fontana, Martina (Fontana, Martina) ; Frigerio, Isabella (Frigerio, Isabella) ; Giardino, Alessandro (Giardino, Alessandro) ; Girelli, Roberto (Girelli, Roberto) ; Landoni, Luca (Landoni, Luca) ; Malleo, Giuseppe (Malleo, Giuseppe) ; Marchegiani, Giovanni (Marchegiani, Giovanni) ; Paiella, Salvatore (Paiella, Salvatore) ; Pea, Antonio (Pea, Antonio) ; Regi, Paolo (Regi, Paolo) ; Scopelliti, Filippo (Scopelliti, Filippo) ; Tuveri, Massimiliano (Tuveri, Massimiliano) ; Bassi, Claudio (Bassi, Claudio) ; Salvia, Roberto (Salvia, Roberto) ; Butturini, Giovanni (Butturini, Giovanni)
Anno:	2022
ISSN:	0930-2794
DOI:	10.1007/s00464-021-08997-8
Pagina iniziale:	0
Pagina finale:	0
Contributo del candidato:	Reclutamento pazienti
Impact Factor (IF):	4.584 - riferito all'anno della pubblicazione
Citazioni:	0
Anni decorsi:	0
Media citazioni/anno:	0
Banca dati:	WoS
Nome del file caricato:	Esposito2022_Article_401ConsecutiveMinimallyInvasiv.pdf (1 Mb)

Cod. Progr.:	2
Tipologia:	Articolo su rivista scientifica

Scanned with CamScanner

Titolo dell'articolo:	Open radiofrequency ablation as upfront treatment for locally advanced pancreatic cancer: Requiem from a randomized controlled trial
Titolo della rivista:	Pancreatology
Volume:	21 - issue 7 -
Autori:	Frigerio, Isabella (Frigerio, Isabella) ; Paiella, Salvatore (Paiella, Salvatore) ; Barbi, Emilio (Barbi, Emilio) ; Bianco, Roberto (Bianco, Roberto) ; Boz, Gianni (Boz, Gianni) ; Butturini, Giovanni (Butturini, Giovanni) ; Cantore, Maurizio (Cantore, Maurizio) ; Cardarelli, Nadia (Cardarelli, Nadia) ; Mirko, D'Onofrio (Mirko, D'Onofrio) ; Fiorentini, Gianmaria (Fiorentini, Gianmaria) ; Giardino, Alessandro (Giardino, Alessandro) ; Lionetto, Gabriella (Lionetto, Gabriella) ; Malleo, Giuseppe (Malleo, Giuseppe) ; Mambrini, Andrea (Mambrini, Andrea) ; Milella, Michele (Milella, Michele) ; Passardi, Alessandro (Passardi, Alessandro) ; Regi, Paolo (Regi, Paolo) ; Salvia, Roberto (Salvia, Roberto) ; Scopelliti, Filippo (Scopelliti, Filippo) ; Viviani, Elena (Viviani, Elena) ; Bassi, Claudio (Bassi, Claudio) ; Girelli, Roberto (Girelli, Roberto)
Anno:	2021
ISSN:	1424-3903
DOI:	10.1016/j.pan.2021.06.005
Pagina iniziale:	1342
Pagina finale:	1348
Contributo del candidato:	Analisi dei dati e revisione del lavoro
Impact Factor (IF):	3.58 - riferito all'anno della pubblicazione
Citazioni:	1
Anni decorsi:	1
Media citazioni/anno:	0.5
Banca dati:	WoS
Nome del file caricato:	Frigerio_et_al.pdf (863 Kb)

Cod. Progr.:	3
Tipologia:	Articolo su rivista scientifica
Titolo dell'articolo:	FOLFIRINOX after first-line gemcitabine-based chemotherapy in advanced pancreatic cancer: a retrospective comparison with FOLFOX and FOLFIRI schedules
Titolo della rivista:	THERAPEUTIC ADVANCES IN MEDICAL ONCOLOGY
Volume:	12



Scanned with CamScanner

Autori:	Foschini, Francesca (Foschini, Francesca) ; Napolitano, Fabiana (Napolitano, Fabiana) ; Servetto, Alberto (Servetto, Alberto) ; Marciano, Roberta (Marciano, Roberta) ; Mozzillo, Eleonora (Mozzillo, Eleonora) ; Carrat, Anna Chiara (Carrat, Anna Chiara) ; Santaniello, Antonio (Santaniello, Antonio) ; De Placido, Pietro (De Placido, Pietro) ; Cascetta, Priscilla (Cascetta, Priscilla) ; Butturini, Giovanni (Butturini, Giovanni) ; Frigerio, Isabella (Frigerio, Isabella) ; Regi, Paolo (Regi, Paolo) ; Silvestris, Nicola (Silvestris, Nicola) ; Delcuratolo, Sabina (Delcuratolo, Sabina) ; Vasile, Enrico (Vasile, Enrico) ; Vivaldi, Caterina (Vivaldi, Caterina) ; Bianco, Cataldo (Bianco, Cataldo) ; De Placido, Sabino (De Placido, Sabino) ; Formisano, Luigi (Formisano, Luigi) ; Bianco, Roberto (Bianco, Roberto
Anno:	2020
ISSN:	1758-8340
DOI:	10.1177/1758835920947970
Pagina iniziale:	0
Pagina finale:	0
Contributo del candidato:	Reclutamento pazienti
Impact Factor (IF):	2.272 - riferito all'anno della pubblicazione
Citazioni:	4
Anni decorsi:	2
Media citazioni/anno:	2
Banca dati:	WoS
Nome del file caricato:	Foschini_et_al.pdf (684 Kb)

Cod. Progr.:	4
Tipologia:	Articolo su rivista scientifica
Titolo dell'articolo:	A phase II study of liposomal irinotecan with 5-fluorouracil, leucovorin and oxaliplatin in patients with resectable pancreatic cancer: the nITRO trial
Titolo della rivista:	THERAPEUTIC ADVANCES IN MEDICAL ONCOLOGY
Volume:	12
Autori:	Simionato, Francesca (Simionato, Francesca) ; Zecchetto, Camilla (Zecchetto, Camilla) ; Merz, Valeria (Merz, Valeria) ; Cavaliere, Alessandro (Cavaliere, Alessandro) ; Casalino, Simona (Casalino, Simona) ; Gaule, Marina (Gaule, Marina) ; D'Onofrio, Mirko (D'Onofrio, Mirko) ; Malleo, Giuseppe (Malleo, Giuseppe) ; Landoni, Luca (Landoni, Luca) ; Esposito, Alessandro (Esposito, Alessandro) ; Marchegiani, Giovanni (Marchegiani, Giovanni) ; Casetti, Luca (Casetti, Luca) ; Tuveri, Massimiliano (Tuveri, Massimiliano) ; Paiella, Salvatore (Paiella, Salvatore) ; Scopelliti, Filippo [redacted]

Scanned with CamScanner

	(Scopelliti, Filippo) ; Giardino, Alessandro (Giardino, Alessandro) ; Frigerio, Isabella (Frigerio, Isabella) ; Regi, Paolo (Regi, Paolo) ; Capelli, Paola (Capelli, Paola) ; Gobbo, Stefano (Gobbo, Stefano) ; Gabbrielli, Armando (Gabbrielli, Armando) ; Bernardoni, Laura (Bernardoni, Laura) ; Fedele, Vita (Fedele, Vita) ; Rossi, Irene (Rossi, Irene) ; Piazzola, Cristiana (Piazzola, Cristiana) ; Giacomazzi, Serena (Giacomazzi, Serena) ; Pasquato, Martina (Pasquato, Martina) ; Gianfortone, Morena (Gianfortone, Morena) ; Milleri, Stefano (Milleri, Stefano) ; Milella, Michele (Milella, Michele) ; Butturini, Giovanni (Butturini, Giovanni) ; Salvia, Roberto (Salvia, Roberto) ; Bassi, Claudio (Bassi, Claudio) ; Melisi, Davide (Melisi, Davide)
Anno:	2020
ISSN:	1758-8340
DOI:	10.1177/1758835920947969
Pagina iniziale:	0
Pagina finale:	0
Contributo del candidato:	Reclutamento pazienti
Impact Factor (IF):	2.272 - riferito all'anno della pubblicazione
Citazioni:	6
Anni decorsi:	2
Media citazioni/anno:	3
Banca dati:	WoS
Nome del file caricato:	Simionato_et_al.pdf (1.1 Mb)

Cod. Progr.:	5
Tipologia:	Articolo su rivista scientifica
Titolo dell'articolo:	Genetic Analysis of Small Well-differentiated Pancreatic Neuroendocrine Tumors Identifies Subgroups With Differing Risks of Liver Metastases
Titolo della rivista:	Annals of Surgery
Volume:	271 - Issue 3 -
Autori:	Pea, Antonio (Pea, Antonio) ; Yu, Jun (Yu, Jun) ; Marchionni, Luigi (Marchionni, Luigi) ; Noe, Michael (Noe, Michael) ; Luchini, Claudio (Luchini, Claudio) ; Pulvirenti, Alessandra (Pulvirenti, Alessandra) ; de Wilde, Roeland F. (de Wilde, Roeland F.) ; Brosens, Lodewijk A. (Brosens, Lodewijk A.) ; Rezaee, Neda (Rezaee, Neda) ; Javed, Ammar (Javed, Ammar) ; Chianchiano, Peter (Chianchiano, Peter) ; Gobbo, Stefano (Gobbo, Stefano) ; Regi, Paolo (Regi, Paolo) ; Salvia, Roberto (Salvia, Roberto) ; Bassi, Claudio (Bassi, Claudio) ; He, Jin (He, Jin) ; Weiss, Matthew J. (Weiss, Matthew J.) ; Cameron, John L. (Cameron, John L.) ; Offerhaus, G. Johan A.

[redacted]

Scanned with CamScanner

	(Offerhaus, G. Johan A.) ; Hruban, Ralph H. (Hruban, Ralph H.) ; Lawlor, Rita T. (Lawlor, Rita T.) ; Scarpa, Aldo (Scarpa, Aldo) ; Heaphy, Christopher M. (Heaphy, Christopher M.) ; Wood, Laura D. (Wood, Laura D.) ; Wolfgang, Christopher L. (Wolfgang, Christopher L.)
Anno:	2020
ISSN:	0003-4932
DOI:	10.1097/SLA.0000000000003022
Pagina iniziale:	566
Pagina finale:	573
Contributo del candidato:	Reclutamento pazienti
Impact Factor (IF):	12.969 - riferito all'anno della pubblicazione
Citazioni:	45
Anni decorsi:	2
Media citazioni/anno:	22.5
Banca dati:	WoS
Nome del file caricato:	Pea_et_al.pdf (870 Kb)

Cod. Progr.:	6
Tipologia:	Articolo su rivista scientifica
Titolo dell'articolo:	Can histogram analysis of MR images predict aggressiveness in pancreatic neuroendocrine tumors?
Titolo della rivista:	EUROPEAN RADIOLOGY
Volume:	28 - issue 6 -
Autori:	De Robertis, Riccardo (De Robertis, Riccardo) ; Maris, Bogdan (Maris, Bogdan) ; Cardobi, Nicolo (Cardobi, Nicolo) ; Martini, Paolo Tinazzi (Martini, Paolo Tinazzi) ; Gobbo, Stefano (Gobbo, Stefano) ; Capelli, Paola (Capelli, Paola) ; Ortolani, Silvia (Ortolani, Silvia) ; Cingarlini, Sara (Cingarlini, Sara) ; Paiella, Salvatore (Paiella, Salvatore) ; Landoni, Luca (Landoni, Luca) ; Butturini, Giovanni (Butturini, Giovanni) ; Regi, Paolo (Regi, Paolo) ; Scarpa, Aldo (Scarpa, Aldo) ; Tortora, Giampaolo (Tortora, Giampaolo) ; D'Onofrio, Mirko (D'Onofrio, Mirko)
Anno:	2018
ISSN:	0938-7994
DOI:	10.1007/s00330-017-5236-7
Pagina iniziale:	2582

Scanned with CamScanner

Pagina finale:	2591
Contributo del candidato:	Reclutamento pazienti
Impact Factor (IF):	3.962 - riferito all'anno della pubblicazione
Citazioni:	40
Anni decorsi:	4
Media citazioni/anno:	10
Banca dati:	WoS
Nome del file caricato:	De_Robertis_et_al.pdf (7.5 Mb)

Cod. Progr.:	7
Tipologia:	Articolo su rivista scientifica
Titolo dell'articolo:	Immunomodulation after radiofrequency ablation of locally advanced pancreatic cancer by monitoring the immune response in 10 patients
Titolo della rivista:	PANCREATOLOGY
Volume:	17 - issue 6 -
Autori:	Giardino, Alessandro (Giardino, Alessandro) ; Innamorati, Giulio (Innamorati, Giulio) ; Ugel, Stefano (Ugel, Stefano) ; Perbellini, Omar (Perbellini, Omar) ; Girelli, Roberto (Girelli, Roberto) ; Frigerio, Isabella (Frigerio, Isabella) ; Regi, Paolo (Regi, Paolo) ; Scopelliti, Filippo (Scopelliti, Filippo) ; Butturini, Giovanni (Butturini, Giovanni) ; Paiella, Salvatore (Paiella, Salvatore) ; Bacchion, Matilde (Bacchion, Matilde) ; Bassi, Claudio (Bassi, Claudio)
Anno:	2017
ISSN:	1424-3903
DOI:	10.1016/j.pan.2017.09.008
Pagina iniziale:	962
Pagina finale:	966
Contributo del candidato:	Reclutamento pazienti
Impact Factor (IF):	2.69 - riferito all'anno della pubblicazione
Citazioni:	34
Anni decorsi:	5
Media citazioni/anno:	6.8
Banca dati:	WoS
Nome del file caricato:	j.pan.2017.09.008.pdf (2.4 Mb)



Scanned with CamScanner

Cod. Progr.:	8
Tipologia:	Articolo su rivista scientifica
Titolo dell'articolo:	Downstaging in Stage IV Pancreatic Cancer: A New Population Eligible for Surgery?
Titolo della rivista:	ANNALS OF SURGICAL ONCOLOGY
Volume:	24 - issue 8 -
Autori:	Frigerio, Isabella (Frigerio, Isabella) ; Regi, Paolo (Regi, Paolo) ; Giardino, Alessandro (Giardino, Alessandro) ; Scopelliti, Filippo (Scopelliti, Filippo) ; Girelli, Roberto (Girelli, Roberto) ; Bassi, Claudio (Bassi, Claudio) ; Gobbo, Stefano (Gobbo, Stefano) ; Martini, Paolo Tinazzi (Martini, Paolo Tinazzi) ; Capelli, Paola (Capelli, Paola) ; D'Onofrio, Mirko (D'Onofrio, Mirko) ; Malleo, Giuseppe (Malleo, Giuseppe) ; Maggino, Laura (Maggino, Laura) ; Viviani, Elena (Viviani, Elena) ; Butturini, Giovanni (Butturini, Giovanni
Anno:	2017
ISSN:	1068-9265
DOI:	10.1245/s10434-017-5885-4
Pagina iniziale:	2397
Pagina finale:	2403
Contributo del candidato:	Analisi statistiche, paper editing e reclutamento pazienti
Impact Factor (IF):	3.84 - riferito all'anno della pubblicazione
Citazioni:	53
Anni decorsi:	5
Media citazioni/anno:	10.6
Banca dati:	WoS
Nome del file caricato:	Frigerio_et_al.pdf (515 Kb)

Cod. Progr.:	9
Tipologia:	Articolo su rivista scientifica
Titolo dell'articolo:	Pancreatic neuroendocrine neoplasms: Magnetic resonance imaging features according to grade and stage
Titolo della rivista:	WORLD JOURNAL OF GASTROENTEROLOGY
Volume:	23 - issue 2 -
Autori:	De Robertis, Riccardo (De Robertis, Riccardo) ; Cingarlini, Sara (Cingarlini, Sara) ; Martini, Paolo Tinazzi (Martini, Paolo Tinazzi) ; Ortolani, Silvia [redacted]

Scanned with CamScanner

	(Ortolani, Silvia) ; Butturini, Giovanni (Butturini, Giovanni) ; Landoni, Luca (Landoni, Luca) ; Regi, Paolo (Regi, Paolo) ; Girelli, Roberto (Girelli, Roberto) ; Capelli, Paola (Capelli, Paola) ; Gobbo, Stefano (Gobbo, Stefano) ; Tortora, Giampaolo (Tortora, Giampaolo) ; Scarpa, Aldo (Scarpa, Aldo) ; Pederzoli, Paolo (Pederzoli, Paolo) ; D'Onofrio, Mirko (D'Onofrio, Mirko)
Anno:	2017
ISSN:	1007-9327
DOI:	10.3748/wjg.v23.i2.275
Pagina iniziale:	275
Pagina finale:	285
Contributo del candidato:	Reclutamento pazienti
Impact Factor (IF):	3.45 - riferito all'anno della pubblicazione
Citazioni:	23
Anni decorsi:	5
Media citazioni/anno:	4.6
Banca dati:	WoS
Nome del file caricato:	De_Robertis_et_al.pdf (3 Mb)

Cod. Progr.:	10
Tipologia:	Articolo su rivista scientifica
Titolo dell'articolo:	Digital Subtraction of Magnetic Resonance Images Improves Detection and Characterization of Pancreatic Neuroendocrine Neoplasms
Titolo della rivista:	JOURNAL OF COMPUTER ASSISTED TOMOGRAPHY
Volume:	41 - issue 4 -
Autori:	De Robertis, Riccardo (De Robertis, Riccardo) ; Martini, Paolo Tinazzi (Martini, Paolo Tinazzi) ; Cingarlini, Sara (Cingarlini, Sara) ; Ortolani, Silvia (Ortolani, Silvia) ; Butturini, Giovanni (Butturini, Giovanni) ; Regi, Paolo (Regi, Paolo) ; Landoni, Luca (Landoni, Luca) ; Tortora, Giampaolo (Tortora, Giampaolo) ; Pederzoli, Paolo (Pederzoli, Paolo) ; D'Onofrio, Mirko (D'Onofrio, Mirko)
Anno:	2017
ISSN:	0363-8715
DOI:	10.1097/RCT.0000000000000552
Pagina iniziale:	614

Scanned with CamScanner

Pagina finale:	618
Contributo del candidato:	Reclutamento pazienti
Impact Factor (IF):	1.36 - riferito all'anno della pubblicazione
Citazioni:	3
Anni decorsi:	5
Media citazioni/anno:	1.6
Banca dati:	WoS
Nome del file caricato:	De_Robertis_et_al.pdf (210 Kb)

Cod. Progr.:	11
Tipologia:	Articolo su rivista scientifica
Titolo dell'articolo:	C-Reactive Protein and Procalcitonin as Predictors of Postoperative Inflammatory Complications After Pancreatic Surgery
Titolo della rivista:	JOURNAL OF GASTROINTESTINAL SURGERY
Volume:	20 - issue 8 -
Autori:	Giardino, A. (Giardino, A.) ; Spolverato, G. (Spolverato, G.) ; Regi, P. (Regi, P.) ; Frigerio, I. (Frigerio, I.) ; Scopelliti, F. (Scopelliti, F.) ; Girelli, R. (Girelli, R.) ; Pawlik, Z. (Pawlik, Z.) ; Pederzoli, P. (Pederzoli, P.) ; Bassi, C. (Bassi, C.) ; Butturini, G. (Butturini, G.)
Anno:	2016
ISSN:	1091-255X
DOI:	10.1007/s11605-016-3171-6
Pagina iniziale:	1482
Pagina finale:	1492
Contributo del candidato:	Reclutamento pazienti
Impact Factor (IF):	2.963 - riferito all'anno della pubblicazione
Citazioni:	24
Anni decorsi:	6
Media citazioni/anno:	4
Banca dati:	WoS
Nome del file caricato:	Giardino_et_al.pdf (1.7 Mb)



Scanned with CamScanner

Cod. Progr.:	12
Tipologia:	Articolo su rivista scientifica
Titolo dell'articolo:	Technique, safety, and feasibility of EUS-guided radiofrequency ablation in unresectable pancreatic cancer
Titolo della rivista:	SURGICAL ENDOSCOPY AND OTHER INTERVENTIONAL TECHNIQUES
Volume:	32 - issue 9 -
Autori:	Scopelliti, Filippo (Scopelliti, Filippo) ; Pea, Antonio (Pea, Antonio) ; Conigliaro, Rita (Conigliaro, Rita) ; Butturini, Giovanni (Butturini, Giovanni) ; Frigerio, Isabella (Frigerio, Isabella) ; Regi, Paolo (Regi, Paolo) ; Giardino, Alessandro (Giardino, Alessandro) ; Bertani, Helga (Bertani, Helga) ; Paini, Marina (Paini, Marina) ; Pederzoli, Paolo (Pederzoli, Paolo) ; Girelli, Roberto (Girelli, Roberto
Anno:	2018
ISSN:	0930-2794
DOI:	10.1007/s00464-018-6217-x
Pagina iniziale:	4022
Pagina finale:	4028
Contributo del candidato:	Reclutamento pazienti
Impact Factor (IF):	3.08 - riferito all'anno della pubblicazione
Citazioni:	33
Anni decorsi:	4
Media citazioni/anno:	8.25
Banca dati:	WoS
Nome del file caricato:	Scopelliti_et_al_EUS_RFTA.pdf (1 Mb)

Cod. Progr.:	13
Tipologia:	Articolo su rivista scientifica
Titolo dell'articolo:	C-Reactive Protein and Procalcitonin As Predictors of Postoperative Inflammatory Complications After Pancreatic Surgery
Titolo della rivista:	GASTROENTEROLOGY
Volume:	150 - issue 4 -
Autori:	Alessandro, Giardino (Alessandro, Giardino) ; Spolverato, Gaya (Spolverato, Gaya) ; Regi, Paolo (Regi, Paolo) ; Frigerio, Isabella (Frigerio, Isabella) ; Scopelliti, Filippo (Scopelliti, Filippo) ; Girelli, Roberto (Girelli, Roberto) ; Pawlik, Timothy M. (Pawlik, Timothy M.) ; Pederzoli, Paolo (Pederzoli,

Scanned with CamScanner

	Paolo) ; Butturini, Giovanni (Butturini, Giovanni)
Anno:	2016
ISSN:	0016-5085
Pagina iniziale:	S1233
Pagina finale:	S1233
Contributo del candidato:	Revisione dati
Altre informazioni:	Meeting57th Annual Meeting and Residents Fellow Conference of the Society-for-Surgery-of-the-Alimentary-Tract (SSAT) / 52nd Annual Meeting on Digestive Disease Week (DDW) / Meeting of the American-Gastroenterological-Association (AGA)
Impact Factor (IF):	18.392 - riferito all'anno della pubblicazione
Citazioni:	1
Anni decorsi:	6
Media citazioni/anno:	0.16
Banca dati:	WoS
Nome del file caricato:	Giardino_et_al.pdf (154 Kb)

Cod. Progr.:	14
Tipologia:	Articolo su rivista scientifica
Titolo dell'articolo:	Comparison Between KI-67 Labelling Index on EUS-Guided Fine-Needle Aspiration and Relative Surgical Specimen After Curative Surgery: a Single Center Experience of 49 Consecutive Cases
Titolo della rivista:	GASTROINTESTINAL ENDOSCOPY
Volume:	81 - issue 5 -
Autori:	Scopelliti, F. (Scopelliti, F.) ; Testoni, S. G. G. (Testoni, S. G. G.) ; Regi, P. (Regi, P.) ; Dabizzi, E. (Dabizzi, E.) ; Manzoni, M. (Manzoni, M.) ; Balzano, G. (Balzano, G.) ; Doglioni, C. (Doglioni, C.) ; Testoni, P. A. (Testoni, P. A.) ; Arcidiacono, P. G. (Arcidiacono, P. G.) ; Petrone, M. C. (Petrone, M. C.)
Anno:	2015
ISSN:	0016-5107
Pagina iniziale:	AB537
Pagina finale:	AB537
Contributo del candidato:	Analisi statistiche e revisione dell'articolo
Impact Factor (IF):	6.217 - riferito all'anno della pubblicazione



Scanned with CamScanner

Citazioni:	0
Anni decorsi:	7
Media citazioni/anno:	0
Banca dati:	WoS
Nome del file caricato:	Scopelliti_et_al.pdf (107 Kb)

Cod. Progr.:	15
Tipologia:	Articolo su rivista scientifica
Titolo dell'articolo:	Triple approach strategy for patients with locally advanced pancreatic carcinoma
Titolo della rivista:	HPB
Volume:	15 - issue 8 -
Autori:	Giardino, Alessandro (Giardino, Alessandro) ; Girelli, Roberto (Girelli, Roberto) ; Frigerio, Isabella (Frigerio, Isabella) ; Regi, Paolo (Regi, Paolo) ; Cantore, Maurizio (Cantore, Maurizio) ; Alessandra, Auriemma (Alessandra, Auriemma) ; Lusenti, Annita (Lusenti, Annita) ; Salvia, Roberto (Salvia, Roberto) ; Bassi, Claudio (Bassi, Claudio) ; Pederzoli, Paolo (Pederzoli, Paolo)
Anno:	2013
ISSN:	1365-182X
DOI:	10.1111/hpb.12027
Pagina iniziale:	623
Pagina finale:	627
Contributo del candidato:	Revisione articolo
Impact Factor (IF):	2.05 - riferito all'anno della pubblicazione
Citazioni:	35
Anni decorsi:	9
Media citazioni/anno:	3.88
Banca dati:	WoS
Nome del file caricato:	Giardino_et_al.pdf (122 Kb)

Cod. Progr.:	16
Tipologia:	Articolo su rivista scientifica

Scanned with CamScanner

Titolo dell'articolo:	Short term chemotherapy followed by radiofrequency ablation in stage III pancreatic cancer: results from a single center
Titolo della rivista:	JOURNAL OF HEPATO-BILIARY-PANCREATIC SCIENCES
Volume:	20 - issue 6 -
Autori:	Frigerio, Isabella (Frigerio, Isabella) ; Girelli, Roberto (Girelli, Roberto) ; Giardino, Alessandro (Giardino, Alessandro) ; Regi, Paolo (Regi, Paolo) ; Salvia, Roberto (Salvia, Roberto) ; Bassi, Claudio (Bassi, Claudio)
Anno:	2013
ISSN:	1868-6974
DOI:	10.1007/s00534-013-0613-3
Pagina iniziale:	574
Pagina finale:	577
Contributo del candidato:	Analisi statistiche e revisione del lavoro
Impact Factor (IF):	2.313 - riferito all'anno della pubblicazione
Citazioni:	30
Anni decorsi:	9
Media citazioni/anno:	3.3
Banca dati:	WoS
Nome del file caricato:	Frigerio_et_al.pdf (219 Kb)

Cod. Progr.:	17
Tipologia:	Articolo su rivista scientifica
Titolo dell'articolo:	Cystic "feminine" pancreatic neoplasms in men. Do any clinical alterations correlate with these uncommon entities?
Titolo della rivista:	INTERNATIONAL JOURNAL OF SURGERY
Volume:	11 - issue 2 -
Autori:	Regi, P. (Regi, P.) ; Salvia, R. (Salvia, R.) ; Cena, C. (Cena, C.) ; Girelli, R. (Girelli, R.) ; Frigerio, I. (Frigerio, I.) ; Bassi, C. (Bassi, C.)
Anno:	2013
ISSN:	1743-9191
DOI:	10.1016/j.ijsu.2012.12.008
Pagina iniziale:	157

Scanned with CamScanner

Pagina finale:	160
Contributo del candidato:	Autore, analisi dei dati e revisione del lavoro
Impact Factor (IF):	1.65 - riferito all'anno della pubblicazione
Citazioni:	11
Anni decorsi:	9
Media citazioni/anno:	1.2
Banca dati:	WoS
Nome del file caricato:	Regi_et_al.pdf (115 Kb)

Cod. Progr.:	18
Tipologia:	Articolo su rivista scientifica
Titolo dell'articolo:	Results of 100 pancreatic radiofrequency ablations in the context of a multimodal strategy for stage III ductal adenocarcinoma
Titolo della rivista:	LANGENBECKS ARCHIVES OF SURGERY
Volume:	398 - issue 1 -
Autori:	Girelli, Roberto (Girelli, Roberto) ; Frigerio, Isabella (Frigerio, Isabella) ; Giardino, Alessandro (Giardino, Alessandro) ; Regi, Paolo (Regi, Paolo) ; Gobbo, Stefano (Gobbo, Stefano) ; Malleo, Giuseppe (Malleo, Giuseppe) ; Salvia, Roberto (Salvia, Roberto) ; Bassi, Claudio (Bassi, Claudio)
Anno:	2013
ISSN:	1435-2443
DOI:	10.1007/s00423-012-1011-z
Pagina iniziale:	63
Pagina finale:	69
Contributo del candidato:	Analisi statistiche
Impact Factor (IF):	2.16 - riferito all'anno della pubblicazione
Citazioni:	63
Anni decorsi:	9
Media citazioni/anno:	7
Banca dati:	WoS
Nome del file caricato:	Girelli_et_al.pdf (410 Kb)



Scanned with CamScanner

Cod. Progr.:	19
Tipologia:	Articolo su rivista scientifica
Titolo dell'articolo:	Clinicopathological features of adenosquamous pancreatic cancer
Titolo della rivista:	LANGENBECKS ARCHIVES OF SURGERY
Volume:	396 - issue 2 -
Autori:	Regi, Paolo (Regi, Paolo) ; Butturini, Giovanni (Butturini, Giovanni) ; Malleo, Giuseppe (Malleo, Giuseppe) ; Pedica, Federica (Pedica, Federica) ; D'Onofrio, Mirko (D'Onofrio, Mirko) ; Bassi, Claudio (Bassi, Claudio)
Anno:	2011
ISSN:	1435-2443
DOI:	10.1007/s00423-010-0677-3
Pagina iniziale:	217
Pagina finale:	222
Contributo del candidato:	Autore principale e analisi dei dati
Impact Factor (IF):	1.807 - riferito all'anno della pubblicazione
Citazioni:	6
Anni decorsi:	11
Media citazioni/anno:	0.5
Banca dati:	WoS
Nome del file caricato:	Regi_et_al.pdf (374 Kb)

Cod. Progr.:	20
Tipologia:	Capitolo di libro
Titolo del capitolo:	Rare Variants of Ductal Adenocarcinoma of the Pancreas.
Titolo del libro:	Uncommon Pancreatic Neoplasms
Autori:	Paolo Regi, Marco Dal Molin, Federica Pedica, Paola Capelli, Mirko D'Onofrio, Giovanni Butturini
Anno:	2011
Editore:	Springer
ISBN:	978-88-470-2673-5
DOI:	10.1007/978-88-470-2673-5_13
Pagina iniziale:	149



Scanned with CamScanner

Pagina finale:	157
Luogo della pubblicazione:	Italia
Contributo del candidato:	Autore principale e revisione del testo
la Pubblicazione:	non è una rivista
la Pubblicazione:	non è una rivista
Nome del file caricato:	Rare Variants of Ductal Adenocarcinoma.png (543 Kb)

[redacted]

VERONA 04/07/2022

Luogo e data

Il Candidato (firma leggibile)

Scanned with CamScanner

ELENCO PRODUZIONE SCIENTIFICA COMPLESSIVA

Domanda n. 2362 - Paolo Regi

Il sottoscritto Regi Paolo precisa che il settore concorsuale 06/C1 rientra nell'elenco dei settori bibliometrici ed, inoltre, dichiara con riferimento alla propria produzione scientifica complessiva quanto segue:

1. **Periodo di riferimento** *(periodo in cui la produzione è stata posta in essere)*: **dal 2011 al 2022**
2. **Consistenza della produzione scientifica complessiva** (*numero totale delle pubblicazioni, con riferimento al periodo indicato*): **20**
3. **Intensità della produzione scientifica complessiva** (*media delle pubblicazioni per anno, con riferimento al periodo indicato*): **1.90**
4. **Continuità della produzione scientifica complessiva** (*numero di anni continuativi della produzione scientifica, con riferimento al periodo indicato*): **4**

File allegato: Riassunto Pubblicazioni.pdf

VERONA 04/07/2022

Luogo e data

[redacted]

Il Candidato (firma leggibile)

Scanned with CamScanner